ジャンクせどり

マニュアル

- このレポートの利用に際しては、以下の条件を遵守してください。
- このレポートに含まれる一切の内容に関する著作権は、レポート作成者に帰属し、日本の著作権法や国際条約などで保護されています。
- 著作権法上、認められた場合を除き、著作権者の許可なく、このレポートの全部又は一部を、複製、転載、販売、その他の二次利用行為を行うことを禁じます。
- これに違反する行為を行った場合には、関係法令に基づき、民事、刑事を問わず法的責任を負うことがあります。
- レポート作成者は、このレポートの内容の正確性、安全性、有用性等について、一切の保証を与えるものではありません。また、このレポートに含まれる情報及び内容の利用によって、直接・間接的に生じた損害について一切の責任を負わないものとします。
- このレポートの使用に当たっては、以上にご同意いただいた上、ご自身の責任のもとご活用いただきますようお願いいたします。

【推奨環境】 このレポートに記載されている URL はクリックできます。 できない場合は最新の AdobeReader を下記のページよりダウンロードしてください。（無料）
http://www.adobe.co.jp/products/acrobat/readstep2.html

目次

第１章　ジャンク品とは 6
第２章　ジャンク品仕入れマインド 14
第３章　ジャンク品のパターン 18
第４章　メリット・デメリット 36
第５章　裏技検品方法 39
第６章　仕入れできる商品紹介 45
第７章　出品する際のコンディションについて 280
第８章　最後に 282

【はじめに】

初めまして！！

この度はジャンクマニュアルをご購入いただきまして、誠にありがとうございます。
この教材ではジャンクせどりについての基礎知識について紹介していきます。

現在では、せどりの参入者もどんどん増えて、店舗に行くとライバルがたくさんいて、せっかく仕入れた商品も値下がりした。このような話を頻繁にあちこちで聞くようになりました。

今回、僕たちが紹介するジャンク商品を扱ったせどりは他のジャン

ルと比べて参入者も少ないです。

その理由としてはジャンク品を扱う=難しいと思い込んでいる方が非常に多いからです。

ですがちょっとしたコツさえ覚えればすぐに稼ぎやすいジャンルです。実際に難しい修理なども一切必要なく稼げるのは魅力的な部分だと思います。

ジャンク品せどりは難しいと思い込まれているのでライバル不在、そしてしっかりと知識がつけば今後も安定して稼げる基盤を築けることが間違いないです。

そのコツをしっかりとこの教材で基礎知識を学んでいただき、

あなたの仕入先拡大につながれば 嬉しく思います。

第１章　ジャンク品とは

ジャンク品をネットで調べるとこのように記載されています。

ジャンク品（ジャンクひん、英語：Junk、故障品と同義）とは、そのまま使える見込みがないほど故障・損耗し、本来の製品としての利用価値を失っている故障品。ゴミ。販売側からの保証はなく返品できない物が多い。

ジャンク、**ジャンクパーツ**と呼ぶこともある。年式があまりにも古いなどで商品価値が極めて低く大した利益が見込めない商品は買取後に動作チェックをせずにジャンクコーナーに並べられている場合がある。

あなたのジャンクというイメージはどうでしょうか？？

「すでに壊れていて使えないイメージ」

そう思われていることも非常に多いです。

実は僕自身もそうでした。

この話を聞くと

『商品として使う事ができるのか？』

そう感じられた方が多いと思います。

ジャンク品って一般的には壊れているとか

　ゴミってイメージが強いのですが

実はそんな物ばかりではありません。

普通に正常動作できる商品が販売されています。

その部品自体にも価値がありヤフオクでもかなりの高値で取引されていることもあります。

なぜそんな**動くものをジャンク**として販売するのか？？

ここを理解できればあなたのせどりの能力も高くなり

稼ぎも大幅に上がります。

ジャンク品を扱うことは難しいと感じる人がいるのでまだまだ

ライバルが少ないです。

ですがこのマニュアルを読んだ後は難しく感じないと感じているはずです。

ジャンク品仕入れを一度覚えると一生稼ぐための能力がつきます。

今後も継続して稼いでいかれたい方は是非取り扱っていただきたいです。

さらにジャンク品はライバルに価格差で負けないというメリットもあります。

新品などのジャンルをしていると

【値下げ合戦】にはまってしまった・・・

このような話を聞くことがよくあります。

つまり値下げ合戦をすると仕入れた金額以下になってしまう可能性も充分にあります。

しかし。ジャンク品は仕入れ価格が安いです。

例えば５００円仕入で１０，０００円で売れる商品

があります。

ライバルが多くなって少し相場が下がったと仮定しても５００円仕入れなので５，０００円で売っても利益が出るのがわかりますよね？？

だからライバルとの値下げ合戦が起こっても打ち勝つことができる手法です。

このようにジャンク品を扱うことでメリットを増加させるわけです。

では、まずは実際にどんな店舗で販売されているか確認しましょう。

・ハードオフ

・ブックオフ

・ワットマン

家電
Super Recycle Shop
Watt mann
服
テレビ
パソコン
ホビー
ゲーム
お売り下さい
トコトン買取ります!
Watt mann Tech
Watt mann Style

・ヤフオク

他にも地域限定のリサイクルショップなんかであったりするので

是非ご自身の地域のリサイクルショップも探してみてください。

店舗の攻略法や詳細は別の店舗仕入れ編で詳しくお伝えしていますのでそちらをご覧ください。

では次にジャンク仕入れで必ず必要なマインドと考え方をお伝えしていきますので必ず目を通してくださいね。

第２章　ジャンク品仕入れマインド

ジャンク品の中には正常に動くものがあるのを

お伝えして参りました。

ですが、ジャンク品で「動作ができました」と記載してあるものでも自宅に持って帰って再度、動作確認をすると動作しないものもごくまれにあります。

「え？それってリスクないですか？？」

そういう風に感じられた方もいるかと思います。

ジャンク品で稼ぐにはこのマインド部分がかなり重要になります。

では、例をあげましょう。

例えば

ジャンク品で仕入れた商品（1,000 円）を 10 個購入いたしました。

販売予定価格が 1 個 10,000 円です。

自宅に持って帰って動作確認したところ５個使用できませんでした。

その時にあなたがどう感じるかが重要です。

きっとこの２択だと思います。

・５個は正常品として販売できるのだから問題はない。

・５個も不良品を買ってしまった。どうしよう。

ここで稼ぐために考えて欲しいのは

ジャンク品仕入れをするにあたり大事なのは

トータル利益で考えが大事です。

正常品を５個販売すれば売上５００００円になるのは

わかりますよね？？

今回の例のケースだと１０個中１個動作すれば金銭的な

リスクがないわけです。

特に初心者の方はまだ慣れていない方も多いので

まずは１０００円程度の商品で慣らすことをお勧めいたします。

ジャンク仕入で考えることは全体を通して利益をしっかり確保する。

要するに使えないことのリスクより購入をしない

方がリスクが高いのがわかりますよね？

ジャンク品は総合的に見ていくら利益が残るか！！

ここに注力を尽くしてください。

1,000 円をケチって 10,000 円損するなんてもったいない

ですよね？？

仕入れをしていくうちに精度を上げれば

不良品リスクは少なくなります。

ジャンク品仕入れは100%完璧を目指すのではなく

80%から90%を目指すように心がければいいです。

仕入れ価格も激安ですし1個や2個使えなくてもそんな

大したダメージはないはずです。

初心者の方で仕入れるのがちょっとまだ・・・

そういう方は１，０００円以下の商品から初めて見るのも１つの

手段です。１，０００円以下で仕入れきる商品はたくさんありますか

ら。

単純なことかもしれませんが必ずここを何度も読み返して

しっかりと実践していきましょう。

第３章　ジャンク品のパターン

ジャンク品を扱う上で大事なのは商品の

現在の**状態をしっかりと把握する**ことです。

例えば【製品に欠陥があり動作しないためジャンク扱い】

であれば動作不良の商品になります。

このような商品は修理で使うものか部品取りとして

使うことができますし商品によってはヤフオクでも

かなり高値で販売されていることもあります。

ですが初心者の方は除外することをお勧めします。

初めから動作ができるようなジャンク品をメインに仕入れをすること

に力を尽くしてください。

ですが今から紹介する商品状態の説明はどれも普通に使えるものと

推定されるジャンクの状態です。

ジャンク状態はお店の札に記載しているのでしっかり確認しましょ

う。

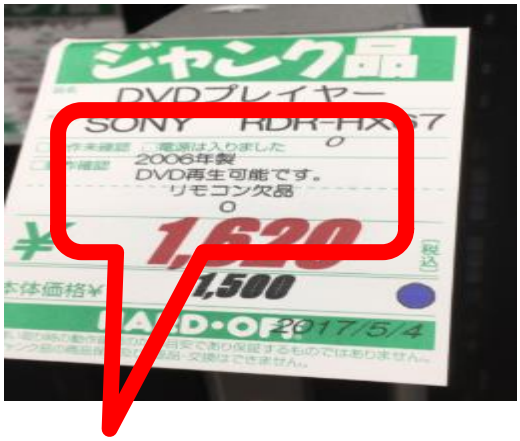

※ここのコメントを要チェック！！

ジャンク例１

【年式が古いためジャンク扱い】

店舗で売られている中古品はほとんどの品物に不具合があった際は保証を受け付けてくれています。

店舗により保証の期間はバラバラですがこれによって購入する側も安心して利用できるわけです。
ただ、これもすべての商品に保証をつけるのは難しいです。

比較的、新しい商品なら良いでしょう、ですが 10 年前の商品なんかに保証をつけるのはちょっと難しいです。
お店側も何かあった際の返金リスクが高いですよね。
それなら動作品でも安くして販売したい。
これがお店側の狙いです。
よって年式が古いと言う事でジャンク扱いとされている
商品があるわけです。
もちろん年式が古いものも未使用品もありますので
見逃さないでくださいね。

↑↑↑

このように未使用品や未開封品にある事もある。

ジャンク例２

【付属品の一部が欠品しているため動作確認

できないためジャンク】

例えばですがパソコンなんかの電源を入れるのに

AC アダプタがなかったら使えないのはわかりますよね？？

他にもＴＶなどリモコンがないと使えない商品があったりするので

その場合でも『欠品しているためジャンク扱い』になります。

別途、付属品を用意する必要はありますが比較的不具合も

少なく購入しやすい商品です。

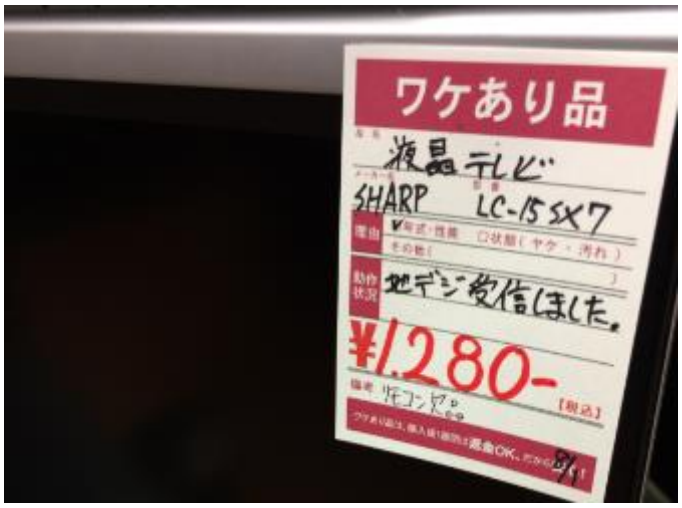

↑↑↑

このようにリモコンが欠品しているだけでジャンク品にされている

ものも多数あります。

ジャンク例３

【使用期限が過ぎているためジャンク扱い】

商品の品質を保つために使用期限を設けている商品があります。

特にインクやトナーなどが代表的な商品です。

ただ、あくまでも使用推奨期限になりますので

実際は普通に使えるものが非常に多いです。

店側としても期限が切れているものはさすがに高く販売できないのでジャンク品として販売されていることが非常に多いです。

使用期限が切れたものは【新品】では出せないので中古扱いの【ほぼ新品】もしくは【非常に良い】で出品しましょう。

出品の文章にはインクの期限がいつまでかしっかり書くようにしましょう。

↑↑↑

購入するときはインクの期限に注意して購入しましょう。

ジャンク例４

【商品に汚れや黄ばみ・傷があるためジャンク扱い】

古い製品や倉庫整理などで保管されていたものがお店や

オークションで出されていることもあり傷や・汚れなどがある場合

があります。

そのようなのをお店が買取して販売する際に手間が

かかってしまいます。

このような場合、動作品でもジャンク扱いとして販売されていること

とが多いです。

その手間をあなたが代わりにしてあげることで利益を

生み出す事ができるわけです。

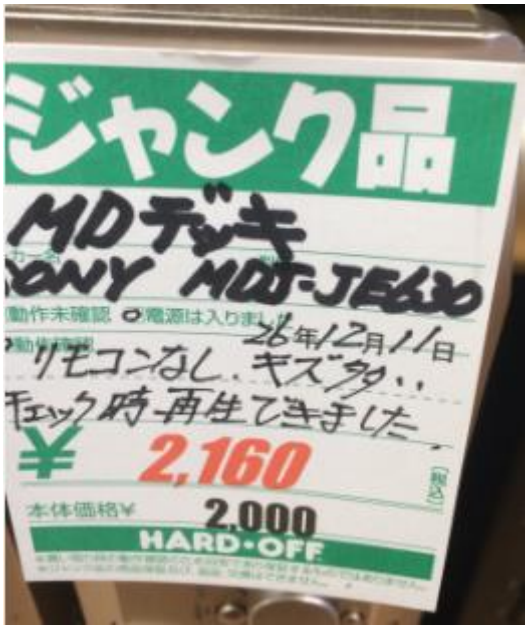

ジャンク例５

【純正品を使用していないためジャンク扱い】

インクやＡＣアダプタには純正品以外の互換生のある商品でも使うことができます。

ただ、メーカーが推奨している商品でないためジャンク品として販売されていることがあります。

この商品ジャンルも通常使用において動作には不備がない事がほとんどなのでかなりおいしいジャンルではあります。

ジャンク例６

【未チェック品のためジャンク扱い】

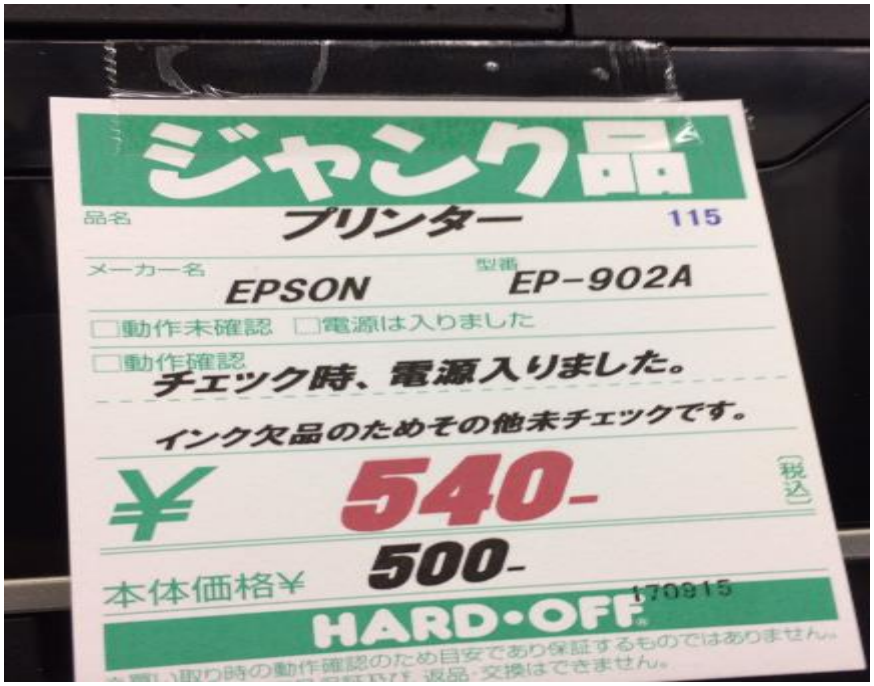

動作確認をせずにお店に並んでいる商品になります。

昔の古い製品や店舗が忙しくて動作確認できないものが

店頭に並んでいます。

新品が未チェックのジャンク品として店頭に並んでいたり、比較的

最新の製品が店頭に並んでいることもありますので未チェックでも

リサーチすべきコメントです。

また、ハードオフのジャンクコーナーに置いてある札だけが

貼ってる商品は未チェック商品になるので覚えておきましょう

札がある場合

↓↓↓

札がない場合でもジャンクコーナーにあるものは未チェックです。

シールのみの場合

↓↓↓

SHARP
運転
温度設定
風量
タイマー
ひかえめ
運転／停止
フルパワー
1時間切
下げる
上げる
温度設定
風量
運転切換
風向
切
取消
入
15-12
¥108
¥100

ジャンク例７

【季節外の商品のためジャンク扱い】

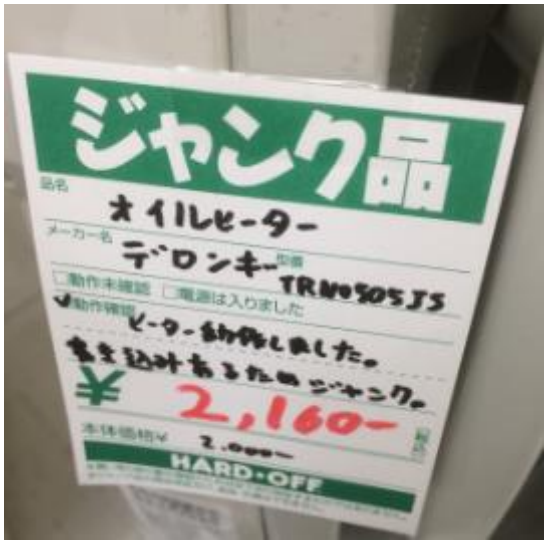

例えば、夏の暑い時期に店頭にストーブやヒーターなど店頭に置いていても誰も購入しませんよね？？

そういう商品はセールのように動作品でも激安で放出されている場合があります。

仕入れ価格もかなり安いので後は商品を保管するスペースがあるので少し寝かせて高値で売りたい。

こんな風に出来る方なら非常にいいと思います。

ジャンク例８

【同じ商品が大量にあるためジャンク】

店頭によっては業者から大量に持ち込まれた商品があるものもあります。

その場合だと、お店は保管場所の確保や在庫リスクを大きく抱えることになります。

その場合、ジャンク品として安く出すことにより店頭の商品の

回転率をどんどんあげてジャンク品として販売されるケースも

非常に多いです。

以上のようにジャンクといっても理由は１つではなく

こんなにたくさんあるのです。

これまでを振り返り

特に商品自体に問題があってジャンク品になって

いるわけではないのがわかりますよね。

ですからジャンク品を仕入する際はまずは商品自体が正常に動作す

るものかどうか判断して仕入れすれば

アマゾンだけでなく・ヤフオク・フリマアプリでも

普通に販売することが可能です。

こんな商品たちがたくさんあるので面白いです！

是非実践してどんどん稼いでいきましょう。

第４章　メリット・デメリット

この章では

ジャンク品を仕入れするうえでのメリットと

デメリットを紹介していきます。

デメリットやメリットの両方を理解することでジャンク品せどりを

取り組みやすくなるのでしっかりと認識しておいてください。

メリット

・価格が低価格で仕入れることができる商品が非常に多い

・ジャンク品仕入れはまだまだライバルが少ない

・商品によっては動作しないと記載していたものでも問題なく動く場合がある

・１撃利益１０，０００円以上も珍しくない

デメリット

・検品が必要になるので商品知識が多少いる
　場合もある

・箱がない商品がたくさんあるのでビームが使えない
　ケースが非常に多い

・検品に時間がかかることもある

・クリーニングするのに多少の時間がかかる場合もある

つまり手間暇をかけることによって他の人が仕入れない、高利益の商品を扱えるのがジャンク品なのです！

第５章　裏技検品方法

「ジャンク品」と言っても商品の種類もかなり多くあります。

大きく分けて以下の物があります。

・家電製品

・おもちゃ

・楽器

・ホビー

・ゲーム

・工具

・ＣＤ・ＤＶＤなどのメディア

etc

幅広くジャンク品で販売されています。

特に家電製品はジャンクの王道で、ジャンクと言えば

家電製品というくらい一番商品の数や種類が多いです。

ただ、家電となると色んな商品の検品をする必要性が出てくるケースがあります。

もちろんそれはちょっと「自信ないなー・・・」

と思う方もいると思います。

そんな方のために一切出品する際に検品せずにジャンク品を仕入れする方法をお伝えします。

そんな魔法のような方法をお伝えいたします。

中にはＮＧな場合もありますが比較的良心的にしてくれるところが多いので実践してみる価値はあります。

また、ちょっと裏技としてある方法を使って検品を一切せずに

出品している商品があります。

それは【店員さんに検品してもらう】です。

これはすべての店舗では不可能ですが店舗に

よってはやってくれる場合があります。

もし店員さんに検品をお願いする場合にやって欲しいことは

必ず【購入する意思】を先に告げて下さい。

店員さんもお店の事で忙しいです。

あらかじめ【この商品を買いたい】このように思わせれば親切に対

応してくれる場合が多いです。

実例

オーディオ関係の場合

「この商品を買いたいと思ってるんですけどちょっと音とか実際に聞いてみて購入したいと思っているのでちょっと音を聞かせていただくことはできませんか？？」

ＶＨＳデッキやレコーダーなどの映像関連商品の場合

「この商品を買いたいと思ってるんですけど実際に再生した映像を見たうえで買いたいと思っているので映像を見せていただけませんか？

また動作確認コーナーがある店舗もあるので必要に応じて

自分で購入前に検品することが可能です。

動作確認コーナーで積極的にチェックしよう！！



場合によってはディスクなどもない場合もありますが店頭にて借りることもできます。

万が一借りられない場合は、個人的に用意したものを持ってきて検品するという方法もあります。

このようにしてうまく店員さんを使い検品をしてもらう事も
一つの手段です。

第６章　仕入れできる商品紹介

それでは仕入ができる商品ジャンルを紹介していきます。

商品紹介は

【商品名】

【横流し安全度】※検品せずにそのまま出品出来る可能性

【画像】

【商品詳細】

【動作品でもジャンクの理由】

【お勧めメーカー】

【動作確認方法】

【横流しキーポイント】

※このコメント、状態だと横流し可能性大

の構成になっています。

【アマゾンで出すために必要な付属品】

中古で出すうえで必要な付属品を記載しています。

（１）ルーター

【横流し安全度 98%】

【商品詳細】

ルーターは基本的に回転も良く商品自体も壊れることもなく手軽にできる部分がお勧めです。

【動作品でもジャンクである理由】

ルーターはインターネット接続する際に使用されるパソコン周辺機器です。

正常の動作確認をするにはインターネットサービスプロバイダーから割り当てられた、ID やパスワードを登録して接続を確認や無線LAN 機能がある商品は無線の感度やセキュリティ、または受け側の子機の設定も必要になりますので店舗での動作確認が省かれて動作未確認、ジャンク品として販売されています。

また、AC アタプタ欠品のために通電の確認もできずにジャンク品としてある商品も多いです。

【主要メーカー】

ＢＵＦＦＡＬＯ

ＮＥＣ

エレコム

ＴＰ－ＬＩＮＫ

ＮＥＴＧＥＡＲ

ＩＯ　ＤＡＴＡ

【動作確認】

AC アタプタが付属している時は電源をつないで本体のランプが点灯するか確認します。

ルーターの場合は通電が確認できればほぼ動作正常と判断できます。

無線 LAN 機能のある機種は通電した時に手持ちのスマホなどあれば電波が飛んでいるか確認することができます。

電波は本体に SSID がシールで貼られていますのでその SSID が表示されるかどうかを確認します。（設定により変更させている場合もあります。）

ＳＳＩＤの確認はこちら

↓↓↓

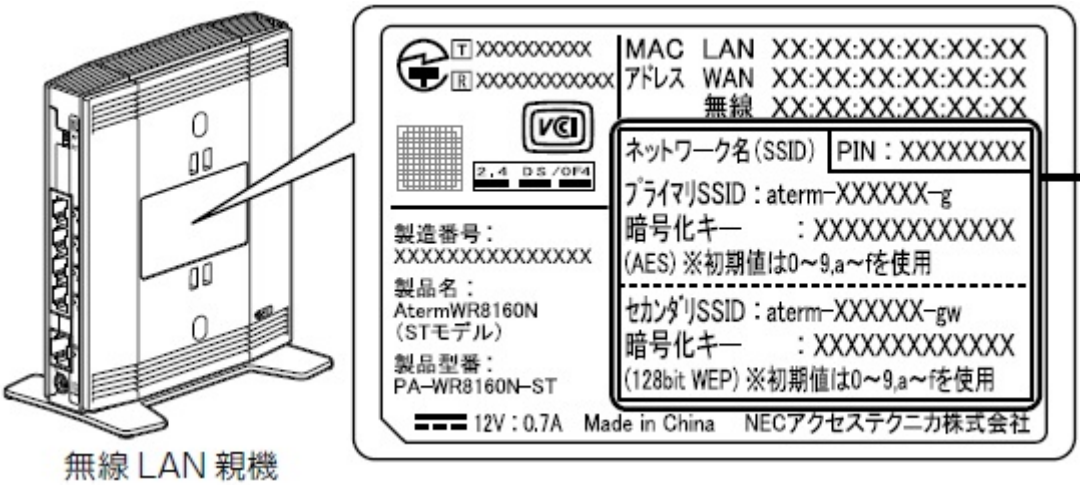

ルーターの場合は本体にリセットボタンがあるのでリセットしますと SSID に初期値になりますし、ルーターに接続するためのパスワード等もリセットされますので、余裕があるならリセットも行った方が良いと思います。

【横流しキーワード】

・未チェック

・通電確認

【必要な付属品】

本体、ＡＣアダプター、この２点は必ず必要です。

本体のスタンド立てがなお良いです。

(2) ワープロ

【横流し安全度 20%】

【商品詳細】

現在でもワープロが売れることにびっくりする方も

多いですが今でも問題なく売れます。

ワープロは希少価値があり今でも販売できるうえで高く売れるので

しっかりと覚えておきましょう。

【動作品でもジャンクである理由】

ワープロにはフロッピーのドライブとプリンタがそなえつけられています。

ジャンクほとんどがフロッピー読みません。印刷できません。

の動作不良です。

他にはフロッピーディスクがないため、動作未確認。印刷インク、リボンがないため動作未確認。という理由でジャンク品になっています。

【主要メーカー】

・東芝　ＲＵＰＯ（ルポ）

・富士通　ＯＡＳＩＳ　（オアシス）

・ＮＥＣ　文豪

・ＳＨＡＲＰ　書院

・パナソニック　スララ

【動作確認】

電源を繋げば通電の確認はできます。

液晶のドット抜けなどは電源を入れれば見た目で確認可能です。

ドット抜け

↓↓↓



画面に点のようなものが出ている状態です。

ワープロはシステムディスクと呼ばれるフロッピーディスクを使用しないと起動しない機種があります。

（オアシスなど）この場合は別途システムディスクを入手する必要があります。

印刷、フロッピーの読み込み書き込み、インクリボン、フロッピーディスクが必要です。

印刷が正常だけどインクリボンがなくて印刷未チェック品、またはフロッピーの動作が正常だけどフロッピーディスク欠品のため未チェックの商品が狙い目です。

フロッピー読み込めません。という症状は高確率でフロッピードレイブの不良です

そのようなコメントを見たら仕入れは控えましょう。

【横流しキーワード】

・フロッピー読みました。

・印刷できました。

【必要な付属品】

本体、電源コード、インクリボン、があれば出品できます。

商品によっては取扱説明書やフロッピーがあればなお良いです。

（3）空気清浄器

【横流し安全度 85%】

【商品詳細】

空気清浄機は大きいし納品するのに手間がかかりますが

その分利益を大きく見込めるジャンルです。

【動作品でもジャンクである理由】

空気清浄機の場合は年式によるジャンク品が多数あります。また、

本体が大きいため、店舗によっては展示スペースの関係上早く売っ

てしまいたいことからジャンクとして出されている商品があります。

【主なメーカー】

シャープ

ダイキン

パナソニック

日立

富士通ゼネラル

東芝

【動作確認】

ジャンク品などで出ている商品は「通電のみ確認しました」という表示がかなり多いです。

空気清浄機の場合は通電が確認できればほぼ正常に動作する場合が多いです。

気を付けるべき部分はフィルターがあるかないかしっかり見てから購入するように心がけましょう。フィルターがあまりに汚い場合は掃除機等で綺麗にすると良いです。

フィルターがない場合でも別途入手可能ですので仕入れ価格、利益額を考えて利益が取れるなら入手しても良いでしょう。
またあまりにも汚れがひどいものは避けた方が無難でしょう。

【横流しキーワード】

未チェック

電源入りました。

【必要な付属品】

本体、専用フィルターが必要です。

付属しているかまずは確認いたしましょう。

(4) テレビ

【アナログ　横流し安全度 95%】

【地デジ　横流し安全度 80%】

【商品詳細】

ＴＶはあまりにも大きい製品を購入すると納品するのが大変なので

３２インチくらいまでの商品を仕入れしましょう。

ＴＶにはアナログ対応と地デジ対応に分けられますが、意外にも地上波が見られないアナログＴＶでもかなりの需要があります。

その理由としてモニタとして使う方がたくさんいるからです。

ゲーム専用のモニタとして使ったり、ＤＶＤ見たりと用途は様々だが現在でもこのように使用できることから需要も多いです。

特にアナログＴＶという理由でジャンク品として販売されているケースも非常に多いのでこれらも仕入れ対象には充分になる。

地デジのＴＶは勘違いされがちだがＢ－ＣＡＳカードがなくても販売できます。

そもそもＢ－ＣＡＳカードは販売しているという認識ではなくレンタルしているものになるからです。

あればいいですがなくても気にしなくて大丈夫です。

どうしても欲しい方はこちらから１枚２０５０円で購入することができます。

↓↓↓

https://www.b-cas.co.jp/

【動作品でもジャンクの理由】

アナログテレビの場合は地上波が見れないのでほとんどがジャンク品として扱われています。地デジ対応のテレビの場合はリモコンが欠品で各種設定ができないという商品もあるのでジャンク品扱いで購入することができます。

【主なメーカー】

シャープ

ソニー

東芝

パナソニック

日立

【動作確認】

アナログテレビの場合は地上波が映らないので外部入力に繋いで映像を確認します。

アナログ、デジタル両方に言えますが、映像が映れば液晶の割れやドット抜けを確認しましょう。

地上デジタル対応機種の場合は地域に合わせてチャンネル設定をして、アンテナを繋いでチャンネルスキャンをする必要があります。別地域に設定していると地上波が受信できずに映りません。また、室内アンテナなどを利用していると、アンテナの受信レベルによって受信できないという症状が出ます。3 チャンネル以上受信できていればほぼ問題ありません。

出品する際も購入者さんが別の地位に設定されていることに気づかない場合もあるので出品時は初期化しておくと良いです。

【横流しキーワード】

『アナログＴＶ』

・映像映りました。

・通電確認しました

・リモコン欠品

『地デジＴＶ』

・地デジ受信しました。

・受信しないチャンネルありました。

・リモコン欠品のため詳細未チェック

【必要な付属品】

本体、電源コード、リモコン（欠品してる場合はヤフオクで探しましょう）それでもない場合は、マルチリモコンを付けましょう。

このリモコン一つで操作は可能ですので純正品がない場合や

純正品があまりに高い場合はこれにすることをお勧めします。

（地デジに関してはＢ－ＣＡＳカードあればなお良い）

（6）ゲーム機関連

【横流し安全度 30%】

【商品詳細】

中古のゲームと言っても幅広くあります。

まず、大きく分けて

・携帯型のゲーム機

・家庭用のＴＶと接続するゲーム機

・ゲームソフト

・ゲーム周辺機器

があります。

ゲームせどりをやるうえでメリットはやはりゲーム機本体のアマゾン手数料が 8%という他のジャンルと比べて手数料が安いところです。

ゲーム機本体は、新品・中古関係なく常に売れているので、一昔前のゲーム機でも状態が良ければ、中古でも高値で売れることも多いですね。

周辺機器も、人気ハードに必要な周辺機器は高回転で売れますし、

カーレーシングコントローラーや、シューティングアタッチメントも需要が高いです。その中でも、格闘ゲームのアーケードスティックも高回転商品が多いです。とにかく需要が高く、人気商品が多いのは、ゲームせどりの大きなメリットです。

ゲーム機に関してもかなり種類があります。

【据え置きタイプ】

ファミコン（ファミリーコンピューター）

スーファミ（スーパーファミコン）

ツインファミコン

PC エンジン

メガドライブ

セガサターン

ネオジオ

プレステ（プレイステーション）

プレステ２（プレイステーション２）

プレステ３（プレイステーション３）

プレステ４（プレイステーション４）

バーチャルボーイ

６４（ニンテンドー６４）

DC（ドリームキャスト）

PSone

GC（ニンテンドーゲームキューブ）

PSX

XBOX

Wii

WiiU

【携帯タイプ】

ゲームボーイ

ゲームボーイポケット

ゲームボーイライト

ゲームボーイカラー

ゲームギア

ネオジオポケット

ワンダースワン

ワンダースワンカラー

スワンクリスタル

GBA（ゲームボーイアドバンス）

ゲームボーイアドバンス SP

DS 系（ニンテンドーDS）

DSLite,DSi,DSiLL,3DS,3DSLL…etc

PSP（プレイステーションポータブル）

ゲームボーイミクロ

プレイステーションポータブル go

PlayStation Vita

【動作確認】

ゲーム機の動作確認は、付属品のコントローラー、ケーブル類、ソフトを用意して実際にゲームをしてみます。

ソフトが読まない時、カセットタイプ（ファミコンなど）の場合は洗浄液を使うと改善されます。

ディスクタイプ（プレステ）の場合はレンズクリーナーを使うと改善されます。

※PS３の用に DVD とブルーレイが対応している機種はディスクの読み込みレンズが２つあるのでレンズクリーナーも DVD 用とブルーレイ用、２枚を使用します。

【横流しキーワード】

ゲームできました。

読み込みました。

【必要な付属品】

ポータブルタイプのゲーム機

（ＰＳＰやゲームボーイなど）は本体のみでも出品は可能です。

家庭用ゲーム機などのコントローラやＡＣアダプターなどゲームするのに必要なものは付属させないとアマゾン規約違反になります。

家庭用ゲーム機は本体だけで出品している方も多いですが

最悪、アカウントに影響が出るので絶対にやめましょう。

（7）スマホ・ガラケー

【ガラケー　横流し安全度 90%】

【スマホ　横流し安全度 80%】

【商品詳細】

スマホは新品の最新のモデルは時間が経過するとともに中古市場になってくることが非常に多いです。

特にガラケーのもう廃盤しているような電池パックなら思わず高値になる事があります。

【動作品でもジャンクの理由】

携帯は新機種のリリースが非常に早いので旧タイプの機種はドンドン古くなっていきます。また、アプリなど旧タイプの機種は未対応になっていきますので、通話は問題ない機種でもジャンク品とされていきます。

※スマホや携帯電話端末には、”ネットワーク利用制限”　というものがあります。それぞれのキャリアが用意した専用のウェブサイトのページに、”ＩＭＥＩ番号”　と呼ばれる製造番号を入力すると、

判定が、○・▲・Ｘという３種類で表示されます。

ドコモ

http://nw-restriction.nttdocomo.co.jp/top.php

au

https://my.au.com/cmn/WCV009001/WCE009001.hc

ソフトバンク

https://ct11.my.softbank.jp/WBF/icv

ネットワーク利用制限をチェックした時に、分割支払い中という端末を除いては、普通は○と表示されます。

▲の場合は、分割２４回とかで利用料金と一緒に、毎月支払っているケースで残債があるものです。

現在は、〇のみでないとアマゾンやヤフオクで販売することができないので必ず〇を購入してください。

【主なメーカー】

ドコモ

au

ソフトバンク

中でもＳＯＮＹ・富士通・シャープの製品は非常に人気があるメーカーです。

【動作確認】

電源を入れて初期画面が表示されるか確認。電源を入れないと気づかない液晶のドット抜けなどもあるので液晶の表示も確認しましょう。またスマホだとタッチの反応が悪い場合もありますので軽くタッチしてみましょう。

充電器が付属していない場合は汎用の USB ケーブルでも大丈夫ですので充電できるケーブルをつけましょう。

【横流しキーワード】

初期化済み

起動しました。

【必要な付属品】

スマホや携帯電話ともに

本体、電池パック

この２点があれば大丈夫です。

(8) カセットプレーヤー

【横流し安全度 20%】

【商品詳細】

カセットプレーヤーは今でも非常に人気があるジャンルです。

特に録音できるタイプの物は比較的高値で取引されているのでお勧めです。

【動作品でもジャンクの理由】

１番の理由は古い商品で部品にゴムベルトが使用されているので劣化している商品を保証できないことです。また、カセットテープ自体も今では古く、保管状態が良くないと機種に影響を与えるため保証しにくい商品です。

【主なメーカー】

・ＳＯＮＹ

・パナソニック

・ＡＮＤＯ

・ＯＨＭ

【動作確認】

テープを用意して再生、録音してみます。再生が遅いなどは電池の消耗も考えられますので、新しい電池で確認します。音が飛ぶなどの音質に問題がある場合はカセットテープ用のヘッドクリナーを使って改善します。

※ヘッドクリナーには乾式と湿式があります。乾式はヘッドを削るように磨いて、湿式は洗浄液で吹き上げます。両方用意して、湿式→乾式の順にクリーニングを試すのが良いでしょう。

【横流しキーワード】

再生しました。

音出ました。

【必要な付属品】

基本的に本体のみでも大丈夫です。

純正のイヤホンが付属しているタイプであれば

あればなお良いです。

(9) プリンタ・複合機

【横流し安全度 10%】

【商品詳細】

プリンタや複合機は非常に高回転で人気があります。

プリンタは動作確認できちんとインクが出ているかどうか。

ここまで動作確認をしないといけません。

ノズルチェックと言ってインクが正しく出ているかどうか確認します。

また、エラー表示の場合もインク無しのために出ているエラーもありますのでこの場合は仕入れ対象になります。機種のエラー表示はメーカーサイトで確認出来ます。

ノズルチェックの結果

ＥＰＳＯＮ



ＣＡＮＯＮ

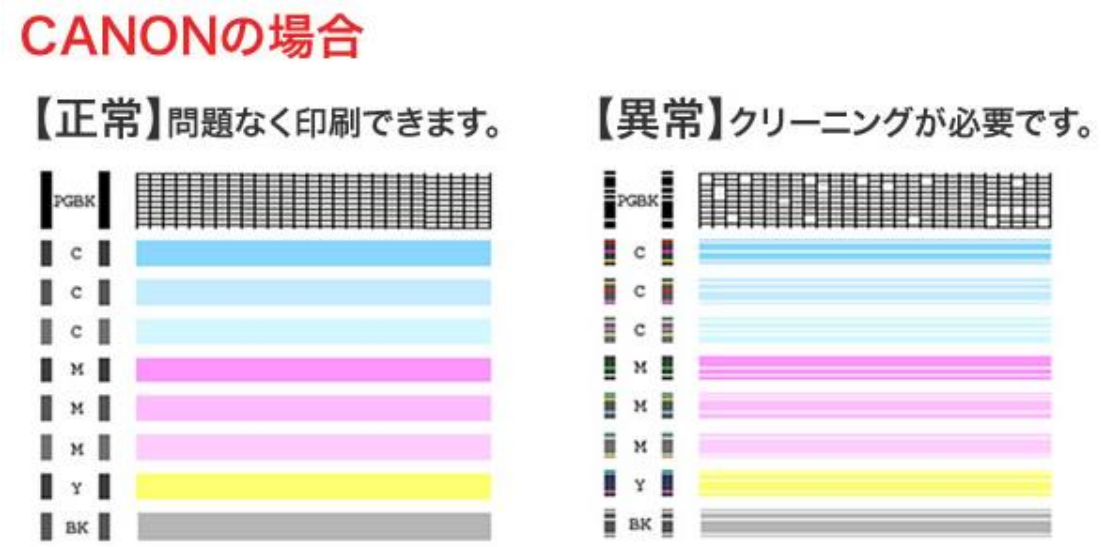

ノズルチェック結果用紙が表示されている場合はそれを参考にしましょう。１つ注意があるのですが、プリンタは全く使用しない状態で保管していてもインクの出が悪くなることがあります。

インクが固まることがあるからです。ですからノズルチェックされたの時期も確認しましょう。１ヶ月以上であれば改めて確認しましょう。

【主なメーカー】

エプソン

キャノン

ブラザー

HP

【動作確認】

ノズルチェック。プリンタの動作不良は印刷不良、紙詰まり、エラー表示です。そのために１度印刷してみましょう。ノズルチェックで不良の場合はヘッドクリーニングを試してみます。

【横流しキーワード】

印刷できました。

ノズルチェック状態 OK

印字できましたが互換品使用しています。

【必要な付属品】

本体、電源コード、ＰＣとつなぐ接続ＵＳＢケーブル

この３点をセットで出すことをお勧めします。

インクは抜いて出す方と抜かないで出す方がいますが

インクは抜かないで出す方がいいと思います。

理由はインクが入っていないとヘッドが固まる可能性があるからです。

（10）タブレット

【横流し安全度 85%】

【商品詳細】

タブレットは回転も比較的よくすぐに売れる商品です。

モノレートで検索するときはきちんと型番を検索して同じ型番で相違がないかきちんと確認しましょう。

その多くの場合は使える可能性が高いものが多いので利益の採算が取れるものなら別途、ＡＣアダプタを購入して動作確認をするのも良いでしょう。

またＯＳが入っていないタブレットなどはハードルが上がるので

お勧めはしません。

【動作品でもジャンクの理由】

「画面に傷や汚れがあるためジャンク」

「ＡＣアダプタ欠品のためジャンク」

【主なメーカー】

ＮＥＣ

ＡＳＵＳ

ＳＯＮＹ

HUAWEI

【動作確認】

電源を入れて初期画面が表示されるか確認します。電源を入れないと液晶のドット抜けなどわからないので電源を入れて確認しましょう。

【横流しキーワード】

起動しました。

初期化済み

タッチできました。

【必要な付属品】

本体、ＵＳＢケーブルが基本的に必要です。

（11） レジ

【横流し安全度 75%】

【商品詳細】

業務用の商品として非常に中古でも需要がある商品です。

レジの種類として簡易型のレジスターから店舗名がレシートに入れることができるレジスターなど多数の種類があります。

【動作品でもジャンクの理由】

事務用品は購入者が限られるのでジャンクとして安く販売されていることが多いです。

【動作確認】

機種によっては鍵がないと操作できないので鍵に有無は確認しましょう。ドロアーの中にある場合もあります。（ドロアーは底の後部を引っ張ると開きます）レシートの印刷も確認しましょう。

【横流しキーワード】

動作しました。

電源入りレジを打てました。

【必要な付属品】

本体、レジロール、鍵、これらの３点は必要です。

（12）タイムレコーダー

【横流し安全度 75%】

【商品詳細】

業務用に使われることが多い製品の一種です。

非常に回転が多いものあり売れ行きの良いジャンルです。

【主なメーカー】

・ＭＡＸ

・ＳＥＩＫＯ

・AMANO

・ＮＩＰＰＯ

【動作品でもジャンクの理由】

タイムレコーダーの動作確認は専用のインクリボンとタイムカードが必要になります。そのため動作確認できずにジャンク品になっている商品があります。タイムレコーダーは故障が少ないので、未チェックでも動作に問題無い商品が多いものの１つです。

【動作確認】

まずは専用のインクリボンとタイムカードが必要になりますので動作確認の際は用意しましょう。時間を設定してタイムカードに印字されることを確認しましょう。

【横流しキーワード】

印字できました。

【必要な付属品】

本体、インク、のみで出品可能です。

（13）ＭＯドライブ

【横流し安全度 85％】

【商品詳細】

MO ドライブとは、コンピュータの周辺機器のひとつで、ＭＯディスクにデータを読み書きする装置です。

ジャンク品では本体だけで投げ売りされていることも多く

１０００円以下で購入できることもあります。

【主なメーカー】

・バッファロー

・ＩＯ・ＤＡＴＡ

・ロジテック

【動作品でもジャンクの理由】

本体だけの場合は AC アダプタ欠品のため動作確認ができていない、またMOディスクがなく動作確認できなかった。機種によっては古いOSまでしか対応していない、接続端子が対応していない(SCSIなど)こともあり動作確認ができる環境がなく未チェックが多いのがMOドライブです。

【動作確認】

MOドライブはMOディスクに読み書きできるかを確認します。パソコンに繋げて確認するのですが、専用ドライバーが必要になることがあるので各メーカーサイトからダウンロードします。

機種によっては最新のOSに対応していないものもあります。こういったことも考慮して WindowsXP の入ったノートパソコンを１台用意していると動作確認ができます。

また、MO ドライブにはWindows 用と Mac 用のものがありますので機種の互換性は確認しましょう。ディスクも６４０MB 以上は認識しないドライブもあります。そのためMOディスクも複数持っている良いです。

読み込み、書き込みができない場合は、レンズクリーニングをして改善です。

【横流しキーワード】

データ読み込みました。

動作しました。

【必要な付属品】

本体、ＵＳＢケーブル、機種によってはＡＣアダプター

（14）スキャナ

【横流し安全度 85%】

【商品詳細】

資料やデータなどをスキャンするのに用いられている商品です。

ビジネス向けの物から家庭用まで非常に幅広く使われているものがあります。またフィルム対応のスキャナも需要が高いのでフィルム対応の機種は要チェックです。

機種によってはフィルム用のホルダーが付属品ですので付属しているか確認しましょう。

また人気の商品としては持ち運びができるスキャナは非常に人気があります。
ガラスの内部にカビや汚れがある場合は、本体をバラして内部を拭くことができるか確認しましょう。(機種によってはネジを外すだけで簡単に外れて拭き取ることができます)

【主なメーカー】

・ＥＰＳＯＮ

・富士通

・キャノン

・ＰＦＵ

・キングジム

【動作品でもジャンクの理由】

昔の商品であるために現在のＯＳ（WINDOWS7.8.10）に対応できないものが多いですので動作確認できずにジャンク品となっています。

中にはWINDOWS XPまでしか対応していない製品も多いです。

現在は、WINDOWS　ＸＰはマイクロソフトの保証対象外になるので、そういう理由で安く売られていることも非常に多いです。

【動作確認】

１度スキャンしてみてスキャン結果を確認します。ガラスに汚れやカビが生えていると一緒に読み取られて影になって映りますのでガラスを綺麗に拭き取ります。

【横流しキーワード】

スキャンできました。

【必要な付属品】

本体、ＵＳＢケーブル、機種によりＡＣアダプターが必要です。

（15）ＴＶチューナー

【横流し安全度 90%】

【商品詳細】

パソコンでテレビが見たい方はこのＴＶチューナーを付属させることによりＴＶを見ることができます。

特にパソコンを持ち歩くような方でＴＶを見たい方に需要があります。

【主なメーカー】

・ピクセラ

・ＺＯＸ

・ＩＯ・ＤＡＴＡ

・ＹＡＧＩ

・バッファロー

【動作品でもジャンクの理由】

年式が古いもの、付属品が一部欠品しているためジャンク品として販売されているものが多いです。

【動作確認】

パソコンなどに接続して地デジ放送の受信を確認します。機種によっては専用のソフトが必要になります。メーカーサイトからダウンロードできます。

【横流しキーワード】

地デジ受信確認しました。

【必要な付属品】

基本は本体のみで大丈夫ですが機種により別途必要なものがあります。

（16）ビデオデッキ

【横流し安全度 40%】

【商品詳細】

この商品を見たときに今でもビデオデッキが売れるのか。そう感じた方もいるかと思います。

２０年ほど前の商品でも使い続けるユーザーがいるため希少価値があるジャンルともいえます。

まずはビデオデッキにどのような種類があるか見て参りましょう。

・ＶＨＳビデオデッキ

・Ｓ－ＶＨＳビデオデッキ

・Ｄ－ＶＨＳビデオデッキ

・ベータビデオデッキ

・ミニＤＶビデオデッキ

・ＨＩ８ビデオデッキ

ビデオデッキは大きく分けてこの６種類から

構成されます。

特にＨＩ８ビデオデッキ・ミニＤＶデッキ・

Ｄ－ＶＨＳデッキ・

ベータビデオデッキ・は現在でも希少価値があり、高

値で取引されています。

また、ＶＨＳ⇔DVD のダビングができる機種も高値になる傾向です。

【主なメーカー】

・ＳＯＮＹ

・パナソニック

・シャープ

・ＤＸアンテナ

【動作品でもジャンクの理由】

ビデオデッキの中には動作確認がされているのにジャンク品とされている機種があります。これは年式が古いのとリモコンなどの欠品、または店舗に陳列されているスペースの問題からジャンク品とされています。

【動作確認】

テープの再生、早送り、巻き戻しを確認します。ビデオと DVD などが一体型になっている機種でダビングできるものはダビングを目的に購入されますのでダビングも確認しましょう。

ビデオデッキの再生中に映像乱れる、または映らない、この場合はヘッドクリーナーで改善です。

※ヘッドクリーナーは乾式と湿式の２種類あります。

乾式はヘッドを削るように磨いてきれいにします。

湿式は洗浄液で浮き上げるようにきれいにします。湿式の方がヘッドを傷めずにクリーニングできますのでまずは湿式から試します。

録画、ダビンクができない、ダビングした映像を再生すると音声が聞こえない、定期的に映像が乱れる。

こんな現象が発生して場合はコピーガードが働いている可能性が高いです。市販の映画などではなく、別のメディアで確認してみましょう。

【横流しキーワード】

再生、録画できました。

動作しましたがリモコン欠品です。

【必要な付属品】

本体、電源コード、リモコン（用意できない場合はヤフオクで探すかマルチリモコン)、ＡＶケーブル（赤・白・黄）のケーブル

このセットで出すのが一番いい状態です。

（17）ＤＶＤプレーヤー・ポータブルＤＶＤプレーヤー

【横流し安全度 55%】

【商品詳細】

自宅で通常に使う人から音楽を聴くのに楽しみながら使うと言った色々な使用用途があるジャンルです。

特に高値で取引されているものは『ユニバーサルプレーヤー』といってDVD-AudioとSACDの両方を再生することができるプレーヤーが非常に人気を集めています。

ＤＶＤに関しては読み込みができなくなっていることでジャンクとして販売されていることも非常に多いです。

その場合は、ＤＶＤレンズクリーナーを数回本体に入れてみれば改善することがあるので、手ごろな仕入れ価格なら充分にやってみる価値はあります。

【主なメーカー】

・ＳＯＮＹ

・パナソニック

・東芝

・ベルソス

・グリーンハウス

・デノン

・マランツ

【動作品でもジャンクの理由】

リモコンなど付属品の欠品でジャンクになっていることが多いです。

【動作確認】

DVD を一度再生してみるのが早いですし、確実です。再生できない場合は市販のレンズクリーナーを使って改善です。

※１度で改善しないこともありますので２度３度試しましょう。

【横流しキーワード】

再生しました。

読み込みました。

【必要な付属品】

本体、電源コード、リモコン、ＡＶケーブル

（18）ＬＤプレーヤー

【横流し安全度 35%】

【商品詳細】

この商品を知らないせどらーも非常に多く、「こんなの売れるんですか？！」って驚く方も多いです。

商品単価も高くアマゾンでは安くても１００００円～というものが非常に多いです。

またリモコン自体も非常に高値で販売されている機種もあるので

ＬＤ用のリモコンを見つけたらリサーチしてみるのも面白いです。

全体的に商品の数も少なく、中にはすごい高値で販売れているものも多いので、特に動作するものは非常に珍しいので

ＬＤを見かけたらしっかりモノレートでリサーチしましょう！！

【動作品でもジャンクの理由】

LD のディスク自体少なくなってきていますので動作確認ができなかったりします。通電のみチェック品が多くあります。

【動作確認】

LD のディスクを用意して再生を確認します。LD と CD は同じレンズを使っていますので再生しない時はCDようのレンズクリーナーを使用します。

機種によってはDVDのレンズは別のものがありますので、DVD対応の機種はDVDも確認します。

【横流しキーワード】

再生確認しました。

動作しました。

【必要な付属品】

本体、リモコン（なければリモコンなしもしくはマルチリモコンで出品しましょう）電源コード、ＡＶケーブル

（19）ＤＶＤ・ＨＤＤレコーダー

【横流し安全度 30%】

【商品詳細】

ＤＶＤレコーダーは、今でも非常に人気があるものが多く

録画やダビングで使用するのに大変重宝されているものも多いです。

特に多機能でＶＨＳ、ＤＶＤ、ＨＤＤが使えるような機種は非常に

数少ないので高値で取引されているものが多いです。

ＨＤＤがついてないものでもダビングができるものであれば

高値で売れます。

また、アナログと地デジ対応の製品がありますが

地デジ対応の物の方が値段は高額になっています。

たまに「地デジとアナログの見分けがつきません。」

このような質問をされる方もいるのですが簡単な見極め方法としては、Ｂ－ＣＡＳカードを挿入する部分があるかどうか、これで判断することが出来ます。

【動作品でもジャンクの理由】

HDD レコーダーはリモコンがないと行えない機能がたくさんありますのでリモコン欠品の商品はジャンクとなりやすいです。

【主なメーカー】

ＳＯＮＹ

ＰＡＮＡＳＯＮＩＣ

ＳＨＡＲＰ

東芝

ＤＸアンテナ

パイオニア

【動作確認】

HDD への録画、再生を確認します。DVD からダビングできる機種も多いのでダビングも確認します。このときコピーガードに気をつけましょう。

【横流しキーワード】

HDD、DVD 録画再生できました。

【必要な付属品】

本体、電源コード、リモコン、

ＡＶケーブルもしくはＨＤＭＩケーブル

（20）ブルーレイレコーダー

【横流し安全度 20%】

【商品詳細】

ブルーレイを使って録画ができるレコーダータイプの物です。

特にＨＤＤ容量が大きい製品のレコーダーは高い傾向にあり

同時に録画できる機種なんかも人気なものが多いです。

高値で売れる機種はチューナー数が多く、ＨＤＤ容量が大きいもの

になります。

製品数もかなり多いですし高単価で回転も良く、納品すると

すぐに売れるものも非常に多いのが特徴です。

その一方、ＨＤＤが壊れやすく、ブルーレイが読み取りしない、

などという症状も多いです。

また、起動が遅く、ＨＤＤ読み取りに時間がかかるようでしたら

リセットをかけてみましょう。

下記のようにリセットボタンがある場合は先の細いものでボタンを

押しましょう。中には電源ボタンをを長押しするだけの

商品もあります。

それだけで改善できるものもかなりあります。

配送中の振動などにも弱いのでしっかり梱包して納品すべき

ジャンルです。

【動作品でもジャンクの理由】

HDD 搭載の機種はリモコンがないと行えない機能がたくさんありま

すのでリモコン欠品の商品はジャンクとなりやすいです。

【主なメーカー】

ＳＯＮＹ

ＰＡＮＡＳＯＮＩＣ

ＳＨＡＲＰ

東芝

【動作確認】

ブルーレイの再生を確認します。再生しないときはレンズクリーナーを試しますが、ブルーレイには専用のレンズクリーナーを使用します。ブルーレイと DVD は別のレンズを使用していますので DVD 用のレンズクリーナーを使用してもブルーレイは改善しません。

【横流しキーワード】

ブルーレイ、DVD 再生しました。

【必要な付属品】

本体、電源コード、リモコン、

ＡＶケーブルもしくはＨＤＭＩケーブル

（２１）ＣＤプレーヤー

【横流し安全度 40%】

【商品詳細】

今でも人気を誇る、持ち運びができるポータブルＣＤプレーヤーです。特にこの商品は電池単体で再生できる機種と、専用の充電地が必要なものがあります。

電池単体で販売する場合は、本体のみなどでも販売できますが
専用充電池が必要な機種は、充電池がないと販売することが基本的にはできないのでそこは注意が必要です。

なお、純正のイヤホンや純正のリモコンがついている商品は最安値で販売しなくても売れるので無理に安売りするのはもったいないです。
また必ずしも純正のリモコンやイヤホンでなくても
販売は可能です。もちろん使用できることが前提です。

箱が付属しているような商品は特に高値になるので
しっかりと覚えておきましょう。

持ち運びも簡単で、販売単価も高いものがあるので
必ず覚えていただきたいジャンルです。

【動作品でもジャンクの理由】

年式が古くジャンク品とされている商品があります。

またイヤホンなどの付属品が欠品してるなどの理由があります。

【動作確認】

CD を再生します。音飛びなど不具合がある場合はレンズクリーナーで改善です。音飛びはレンズクリーナーで改善しますので、音飛びの明記されている商品も仕入れ対象になりますね。

【横流しキーワード】

再生しました。

【必要な付属品】

本体、充電池（必要な機種のみ)、があれば最低限出せますが

イヤホンなどの付属品がしっかり付属させることができれば

最安値で販売しなくても売る事が可能です。

（22）ＭＤプレーヤー

【横流し安全度 30%】

【商品詳細】

ＭＤが販売中止になってからも一部のマニアで人気のあるジャンルです。ＭＤも数種類に分けられるんですが高値で販売できるものと特徴としてはＭＤＬＰに対応している。

ＨＩ－ＭＤ機種である。

この２種類が高値で売れる機種を代表するものです。

2000 年以降より導入された MDLP（MiniDisc Long-Play mode）は従来の音楽 MD 規格に 2 倍、4 倍の長時間録音モードを追加する上位規格である。MDLP はメーカー・ユーザーのいずれからも歓迎され、登場から数年で、市場で従来型の音楽 MD 機器を置き換えた。現在では、MD 機器には欠かせないモードとなっている。

Hi-MD（ハイエムディー）は高音質化や長時間録音、PC との親和性向上など多岐に渡る拡張がなされた規格。2004 年 1 月 8 日、ソニーによって発表された。音楽 MD の拡張規格だが、PC データや写真などの保存も想定されている。

機種によっては再生用と再生・録画できるタイプの物があります。録画できる機種も高値で売れる 1 つの要因です。また、ＭＤも専用の充電池が必要なことも多いので付属品の確認はしっかりするようにしましょう。

【動作品でもジャンクの理由】

確認用の MD ディスクがなく未チェックとされてい商品があります。

【動作確認】

MD ディスクを用意して再生の確認をします。録音できる機種は録音も確認します。

【横流しキーワード】

再生、録音でしました。

【必要な付属品】

本体、充電池（必要な機種のみ)、があれば最低限出せますが

イヤホンなどの付属品がしっかり付属させることができれば

最安値で販売しなくても売る事が可能です。

（23）防犯カメラ

【横流し安全度 70%】

防犯用途のカメラは、大きく分けて 2 種類あります。

■防犯カメラ

防犯対策の定番、玄関先や勝手口などへの設置やリビング・店内への設置などで活躍します。

設置方法としては、ケーブルでの有線接続、無線電波を利用したワイヤレスタイプとがあります。

また、殆どのカメラ自体に録画機能は無い為、録画を行う際は、別途ハードディスクレコーダーなど録画機との接続が必要です。

■ネットワークカメラ

インターネット回線を利用して、外出先からでもスマホなどから状況が確認できます。

そういった特性から、お部屋のペットやお子様の様子の確認でご利用されるケースが増えています。

また、カメラやレンズの向きを上下左右に動かして見たい場所を移動したり、本体側と映像を見ている端末側で会話ができる機種もあります。

大分類	防犯カメラ				ネットワークカメラ
種類	屋内用監視カメラ	屋外用（防滴・防水）監視カメラ	ワイヤレス監視カメラ	ダミーカメラ	ネットワークカメラ
特長	リビング、事務所、店舗など室内で使用。	屋外使用に適した、防水または防滴構造。	ケーブルを使わず無線電波を使用。	撮影機能の無いダミー用。	ネット回線を使用。スマホ等から確認可能。
配線	有線	有線	無線 ※電波送信距離に制限有り	有線・無線 ※機種により異なる	無線（LAN） ※一部有線（LAN）のみも有り
メリット	途切れない安定した映像	途切れない安定した映像	配線が無い為、設置が簡単	安価で防犯対策が可能	外出先からでも確認が可能 機種によっては、相手と会話が可能
デメリット	配線が必要な為、施工の手間がかかることも	配線が必要な為、施工の手間がかかることも	電波環境により映像が途切れたり不安定な場合も	撮影機能が無い為、有事の際確認不可	（無線または有線）LAN環境が必須 回線状況により映像が不安定な場合も
注意点	壁などに配線を通す穴があるか、ない場合は開けられるか ※機種により異なります	壁などに配線を通す穴があるか、ない場合は開けられるか	カメラの電源が確保できるか 木造→鉄骨→鉄筋の順で電波が通しにくくなる	ダミーだと悟られないようランプ点灯タイプや、撮影中のPOPなど付けると効果的	希望機種が無線LAN対応か有線のみか
こんな人におすすめ	自宅内で使いたい 事務所・店舗内で使いたい	玄関・庭先・車庫など屋外で使いたい 外壁や車・バイクへの悪戯・盗難抑止に	配線が困難なところで使用したい かんたんに設置したい	価格を安くおさえたい 通電が困難な場所で使いたい	パソコンやスマホから確認したい 外出先からペットやお子様を見守りたい

防犯カメラは、一般の家庭で使われることがあったり

会社で使われと用途多数あります。

その割には仕入れする方もわりと少ないおいしいジャンルです。

また購入してくれる方は法人の方が多いイメージなので

何度も購入してもらえるようにしたいところです。

【動作品でもジャンクの理由】

購入される方が限られるのでジャンク品として

投げ売りされています。

【動作確認】

カメラの機能、コネクタによって映像を確認できる環境が異なります。

レコーダーなどが付属していればテレビに接続する端子がありますが、ない場合にテレビに接続するには画像真ん中の変換コネクタが必要になります。

ネットワークカメラの場合はパソコンから映像を確認できます。

【横流しキーワード】

映像映りました。

【必要な付属品】

本体、ＡＣアダプター、この２点があれば最低大丈夫です。

（２４）食器洗い機

【横長し安全度 80%】

【商品詳細】

食器洗い機には、ビルトイン型、据置型の２種類があります。主に扱うのは据え置き型のタイプになるとは思います。

食洗機は、比較的サイズも大きかったりするので取り扱いはやりづらいのですが、高単価で売れる。

また、販売価格も１万円以上の物が多いため、ちょっと大きくても平気って方にはかなりお勧めです。

商品が大きいせいか出品者も少ないのでＦＢＡに出せばライバル少なく非常に稼ぎやすいです。

箱に入っている商品は少ないので大きい箱を用意しないといけないのがつらいところ・・・

食器洗い機には、国内製と海外製があります。

シェアで見ると、断トツ 1 位は国内製の「パナソニック」の食器洗い機となっています。必ずパナソニックの商品をリサーチしましょう。

【動作品でもジャンクの理由】

すべての動作を確認するのは手間もかかりますので、通電のみの確認でジャンクとされています。

【主なメーカー】

パナソニック

東芝

三菱

リンナイ

ハーマン

ミーレ

アスコ

アーエーゲー・エレクトロラックス

【動作確認】

水道につないで１度使用してみるのが１番好ましいです。そこまでしなくても本体の故障は少ないので、ホースのゴムパッキンの水漏れと通電の確認だけでも十分出品できます。

【横流しキーワード】

動作しました。

【必要な付属品】

本体、給水ホース、排水ホースが必要です。

（25）地デジチューナー

【横流し安全度 85%】

【商品詳細】

地デジチューナーは、地デジが対応していない製品でも見ることができます。使う際は必ずＢ－ＣＡＳカードが必要になります。

地デジチューナーは下記の４種類から分かれています。

・地上デジタル放送のみのタイプ

これが一番シンプルです。地デジのみで十分だと言う方はこのタイプのチューナーを選択すると良いでしょう。値段も最も安く、5000円前後で購入可能です。

・地デジ＋BS・CS 放送が受信可能なチューナー

地デジだけでなく、BS 放送なども視聴したい場合に選びたいタイプです。このほかにも専門チャンネルを受信できるタイプのものがあるので、用途に応じて選ぶと良いでしょう。値段は少し高くなって平均 9000 円ほどで購入できます。

・パソコンにも接続できる拡張型のタイプ

一般的にはテレビに接続するものが多いですが、最近ではパソコンで視聴するという人も増えてきています。汎用性が高いので、値段も 13000 円ほどと高めです。

・録画などの高機能を備えたタイプ

本格志向の機能を備えており、ハードディスクにつなぐことで、ハードディスクレコーダーの代わりもこなせます。値段も 18000 円と高いので、ある程度使いこなせる人向けの製品です。

また、カー用品の地デジチューナーも非常に人気なのでしっかりとリサーチしましょう。

【動作品でもジャンクの理由】

リモコンや B-CAS カードなど付属品の欠品でジャンクとされています。アンテナがなく動作環境がなくジャンクとされています。また、チェック環境のアンテナが弱く受信するものでも受信せずにジャンクとされているものもあります。

【主なメーカー】

・バッファロー

・ＩＯ－ＤＡＴＡ

・ＭＡＳＰＲＯ

・ピクセラ

・コムテック

【動作確認】

リモコンやB-CASカードを用意してアンテナにつなぎ、地デジ受信の確認をします。

【横流しキーワード】

地デジ受信しました。

【必要な付属品】

本体、電源コードもしくはＡＣアダプター、リモコン、ＡＶケーブル、Ｂ－ＣＡＳカード

（26）デジタルオーディオプレーヤー

【横流し安全度 60%】

【商品詳細】

デジタルオーディオプレーヤー（digital audio player, DAP）とは、デジタル音楽ファイルを再生可能なオーディオプレイヤーで、特に携帯が可能なものをさす。

携帯音楽プレーヤーの一種です。

デジタルオーディオプレーヤーには大きく分けてフラッシュメモリタイプとハードディスクタイプがあります。

	フラッシュメモリタイプ	ハードディスクタイプ
容量	128MB ～ 4GB	5GB ～ 100GB
収容曲数	30曲～1000曲ぐらい	1000曲～30000曲ぐらい
記憶媒体	記憶しているのはメモリ 	記憶しているのはハードディスク
重さ	非常に軽い 半分以上は電池の重さ	重いが最近は気にならない程度まで軽くなってきている ほとんどはハードディスクの重さ
メリット	非常に省電力である 連続再生時間が長い 応答が速い 落としても音とびしないし 気軽に持ち運べる	非常に大容量である 容量あたりの単価が安い 高度な機能を持っているものが多い 画面が大きく見やすい 動画、写真、テキストファイルが見ることができる（一部）
デメリット	非常に高価である 容量が小さくそれほど音楽ファイルは入れることができない 画面が小さいのでみにくい	電池の持ちはそれほど長くない かさばる 落としても音とびはしないが壊れる可能性大

持ち運びができるＳＯＮＹのＷＡＬＫＭＡＮやAPPLEのipodなどが製品としてあります。

小さい、軽い、人気がある。

最高の商品です。充電ケーブルがないと使えないものもあります。

また、よくあるのは外観で角の部分が落下させてしまって傷があるという商品が中古でもありますが、その程度ならアマゾンで販売できるので安心して下さい。

さすがに充電できなかったり、液晶が割れているものは仕入れＮＧです。

また、リコールなどで回収された機種もあるのでそういう機種で使用できるものは価値が高い傾向になるものもあります。

Ipod などのアップルの製品は人気があるのであまり安く購入できることはほとんどありません。

ＳＯＮＹのＷＡＬＫＭＡＮは比較的利益ができるものはあります。

商品を選定するポイントは、付属品があるかどうかきっちり見極める事。

年式古くても人気がある商品があったり、高値で売れるものもあります。

年式が新しいもの以外に古いものもきちんとチェックしましょう。

【動作品でもジャンクの理由】

細かい動作確認ができなかったり、付属品、充電ケーブルが欠品でジャンクとされています。

【動作確認】

ほとんどの機種がパソコンにつないで音楽を取り込むものですので、

音楽を取り込んでみて再生の確認をします。

【横流しキーワード】

初期化できました。

再生しました。

【必要な付属品】

本体、充電ケーブル、この２点は最低欲しいです。

（27）ヘッドホンアンプ

【横流し安全度 80%】

【商品詳細】

ヘッドホンアンプとは、iPod や PC、CD プレーヤーなどの機器と接続して使うヘッドホン専用のアンプです。

ヘッドホンの音だけでは音質が悪くてもこれを使うことにより音質が各段に上がります。

スピーカーで聞いたときに気にならなかったノイズがヘッドホンでは気になった経験はないでしょうか？

ヘッドホンアンプをつけることで解決する可能性もあります。

またヘッドホンアンプは３種類から構成されています・

・据え置き型

音質にとことん拘る人が購入する傾向があります

価格帯は、１万〜20 万くらいまであります。

利点

・端子が複数個付いているもの多い。

・種類が豊富。

・音質にこだわれる。

・アナログ input / output（以下 I/0)端子があるものもおおい。

・携帯型

携帯性にこだわる方におすすめです。

価格帯は、¥2500～¥50,000 程度です。

利点

・比較的安価

・携帯性が高い。

欠点

・据え置きほど、質が高くない。

・端子が 1,2 個しかないものが多い

PC 用　USB-DAC

USB 接続による PC 用ヘッドホンアンプです。PC でオーディオを楽しみたい人におすすめです。クラウドミュージックや、オンラインで音楽を買うこれらの時代にぴったり。

利点

・オーディオ機器を買う必要がない。

・ポータブル型、据え置き型それぞれある。

・アナログ I/O を持つものも多い。

欠点

・PC オーディオより、通常のオーディオに劣る。

・PC にある程度精通剃る必要がある。

【動作品でもジャンクの理由】

音響製品は店舗でも細かい動作確認ができないので通電のみジャンク品とされています。

【主なメーカー】

ソニー(SONY)

オッポ(OPPO)

コード(CHORD)

オーディオテクニカ(audio-technica)

パイオニア(Pioneer)

フォステクス(FOSTEX)

デノン(DENON)

【動作確認】

ヘッドホンをつないで再生、ボリュームの確認をします。

【横流しキーワード】

音出ました。

【必要な付属品】

本体のみでも出品可能な商品です。

（28）ヘッドホン

【横流し安全度 85%】

【商品詳細】

ヘッドホン仕入れでは一番気を付けていただきたいことがあります。

それは輸入品がある商品も多いので、国内生産品と間違えて出品するとクレームにつながったりすることがあります。

特にＢＯＳＥは輸入品なども多いので取り扱う際は充分に注意していただきたいです。

また、ヘッドホン特有の症状ですが耳元のパッドが破れてきたり傷んでいるものが安く売られている場合が多いです。

このパッド部分は最悪交換できる部分ではあるのでそれくらいなら私は仕入れをしていますし、状態を説明文にきっちり記載すればクレームは来たことはありません。

ヘッドホンも種類が多いのでこちらに記載しておきます。

ダイナミック型ヘッドホン

たいていのヘッドホンは、この形式でならしています。一般的なスピーカーと同じ形式。イアホンのように振動板が小さい場合、繊細さに欠く。

利点

・比較的安価。

・低音に強い。

・広い音域をカバーできる。

欠点

・音がこもる。

・繊細さにかける。

・比較的重い。

バランスド・アーマチュア型

繊細な音も表現できるので、補聴器などに利用されてきた。しかしその一方で、表現できる音域が狭く、低音域に弱い。そのため、複数ドライバーを使用することで補っている。

利点

・容易に小型化できる。

・音声信号の変化に敏感。

・感度の高さ。

・中高音域の解像度に優れる。

欠点

・コストが高い。

・許容最大入力電力が低いものが多い。

・再生周波数帯域が狭い。

・低音域に弱い。

・歪み特性がある。

コンデンサー型

アンプ等が必要であるため高額となり、一般に普及したしにくい。

しかし、音の再現性の素晴らしいので、オーディオマニアには人気がある。イアースピーカーと呼ばれている。

利点

・味付けがない。

・歪みが少ない。

・低音域の再現性、小音量での再現性はピカイチ。

欠点

・高い電圧を必要とするため、アンプ等が必要不可欠。

・アンプ等が必要なので、高額になる。

またヘッドホンの形状も数種類に分かれていて次のようなものがあります。

インイヤー型

耳介に引っ掛けるタイプ。

利点

・装着感が良い。

・軽いので外出時に使いやすい。

欠点

・激しい動きで脱落しやすい。

・この形状には開放型が多く、音漏れしやすい。

・ユニットが小さいので、音域が狭い。

カナル型

外耳道（ear canal）を指し、耳の穴にインナーイヤー型よりも深く差し込んで使用する形式のヘッドホン。

利点

・密閉型が多いため、遮音性が高い。

・ほど良く装着するために、イヤーピースが複数入っている。

・激しい動きに強い。

・軽いので外出時に使いやすい。

欠点

・耳の形によって、音質・装着感が異なるため人を選ぶ。

・自分の息、動き等によるノイズが聞こえてしまう。

・ユニットが小さいので、音域が狭い。

オーバーヘッド型

ヘッドバンドを頭の上に乗せるものである。

利点

・ユニットが大きいので、表現できる音域が広い。

・密閉型の場合遮音性が高い。

欠点

・おもい。

・耳の形状によっては、熱くなったりする。

・髪が乱れる。

・頭の形状によって、装着感が悪くかんじる。

ネックバンド型

通常は頭上にあるヘッドバンドが首の後ろ側に位置している方式。

利点

・髪が乱れない。

・帽子をかぶれる。

・運動中でもじゃまにならない。

・動きに強い。

欠点

・ヘッドバンドの締め付けが強い。

・マフラー、パーカー等を着ているとじゃまになる。

耳かけ型

クリップを外耳に引っ掛けるもの。

利点

・コードをしまえるものも多く、携帯性に富む。

・ファッション性に富むものが多い。

欠点

・遮音性は低い。

・長時間着用すると、痛い。

【動作品でもジャンクの理由】

音響製品は店舗でも細かい動作確認ができないので通電のみジャンク品とされています。

【動作確認】

コンポなどに接続して音が出るか確認します。耳に当たる部分が劣化している商品が多く見られます。汎用品などで交換が可能であれば交換すると良いです。

【横流しキーワード】

音出ました。

【必要な付属品】

本体のみで出品可能です。

（29）ＣＤレコーダー・ＣＤデッキ

【横流し安全度 40%】

【商品詳細】

CD レコーダーの主な用途は音楽 CD からのコピーやラジオ番組からの録画やダビングしたりすることです。

症状として、ＣＤが読み込まないと記載されている場合も多いですが、メディアがしっかりとその機種に対応しているか確認いたしましょう。

【動作品でもジャンクの理由】

年式が古くジャンク品とされている商品があります。

ＣＤ－Ｒが対応していない機種なのにＣＤ―Ｒが対応しないと

記載されている場合も非常に多いです。

【主なメーカー】

・パイオニア

・フィリップス

・日本マランツ

・ヤマハ

・ソニー

・ティアック（業務用はタスカム）

・デノン（デノン コンシューマー マーケティング、旧・日本コロムビア）

・オンキヨー

【動作確認】

CD を再生します。音飛びなど不具合がある場合はレンズクリーナーで改善です。音飛びはレンズクリーナーで改善しますので、音飛びの明記されている商品も仕入れ対象になりますね。

【横流しキーワード】

再生しました。

【必要な付属品】

本体、リモコン、電源コード、オーディオケーブル（赤・白）

（30）ＭＤデッキ・プレーヤー

【横流し安全度 35%】

【商品詳細】

MD デッキは、ミニディスク（MD）を録音・再生する機器です。

「MD レコーダー」と称されることもあります。再生のみの装置は「MD プレーヤー」とも呼ばれます。

また、２０１３年４月をもって完全に製造終了しているため

希少な製品になっています。レコーダーの方が単価も高く人気です。

【動作品でもジャンクの理由】

確認ようの MD ディスクがなく未チェックとされている商品があります。

【主なメーカー】

・パイオニア

・ソニー

・ティアック（業務用はタスカム）

・デノン（デノン コンシューマー マーケティング、旧・日本コロムビア）

・オンキヨー

【動作確認】

MD ディスクを用意して再生の確認をします。録音できる機種は録音も確認します。

【横流しキーワード】

再生、録音できました。

【必要な付属品】

本体、電源コード、オーディオケーブル

（31）アナログターンテーブル

【横流し安全度 30%】

【商品詳細】

ターンテーブルには、『ベルトドライブ』『ダイレクトドライブ』の２種類があります。

ベルトドライブもダイレクトドライブも外見はあまり変わりませんが、中身がぜんぜん違うので注意する必要があります。

・ベルトドライブ

ベルトドライブ式は、プラッターとモーターをベルトで繋ぐ方式です。

モーターの回転がベルトに伝わり、プラッターが回ります。ベルトはゴム製のため、劣化してくると回転のムラが出てきたリ、切れてしまうことがあります。

そのためキューイングやスクラッチ等でレコードを直接触るDJプレイには向いていません。

比較的価格も安いため、手軽にレコードをリスニングしたり、PCにレコードを録音したいという方にオススメです。

・ダイレクトドライブ

ダイレクトドライブは、名前の通りターンテーブルのプラッター（レコードを乗せる部分）とモーターが直接繋がっている方式です。

ダイレクトドライブの特徴は回転する力（トルク）が強く、スタートボタンを押してから一定の回転速度になるまでの時間が短く、回転もベルトドライブに比べて安定しているのでDJに向いているターンテーブルと言えます。

DJプレイで使用するターンテーブルはダイレクトドライブを選びましょう。

トルクの強さは価格帯、メーカーによって様々で、安価なものほどトルクが弱い傾向にあります。

【動作品でもジャンクの理由】

針カートリッジの欠品や、メディアがないためジャンク品とされています。

【主なメーカー】

DENON

STANTON

GEMINI

TASCAM

NUMARK

TECHNICS

PIONEER

VESTAX

numark

【動作確認】

針カートリッジが欠品の場合は別途用意して確認します。針カートリッジ自体高いので利益が取れるか事前に確認しましょう。

【横流しキーワード】

再生しました。

回転しました。

【必要な付属品】

本体、針（あればなおよし）、電源コードがあれば出品は可能です。

(32) コンポ

【横流し安全度 50%】

【商品詳細】

コンポには CD コンポや MD コンポなど、搭載されている機能によって呼び方が分かれています。ここではよく見られるコンポの種類について紹介します。

HDD コンポ　（ハードディスク内蔵コンポ）

HDD コンポとは、ハードディスクを搭載したコンポのことです。HDD の容量を活かして大量の音楽データを保存できます。

よって好きな音楽を手軽にすぐ再生することができます。

HDD コンポはまず CD にも対応しています。

機種によってはメモリーカードや MD などにも対応しています。

SD コンポ

SD コンポとは、SD メモリーカードに対応したコンポのことです。音楽 CD から手軽に SD メモリーカードに録音できますので、特に SD メモリーカードに対応したデジタルオーディオプレーヤーと組み合わせて使用すると便利だと思います。SD コンポはまず CD にも対応しています。

DVD コンポ

DVD コンポとは、DVD に対応したコンポのことです。DVD オーディオソフトで高音質な音楽を聴けたり、テレビなどに出力できる機種もあります。よって DVD 映画も楽しめます。
DVD コンポはまず CD にも対応しています。よって音楽と映像が両方楽しめる便利なコンポだと思います。

Hi-MD コンポ

Hi-MD コンポとは、ソニーが開発した Hi-MD に対応したコンポのことです。Hi-MD とは Hi-MD 規格のことを指す場合が多いです。

Hi-MD 規格とは MD 規格がさらに進化したもので、MD を Hi-MD 規格でフォーマット（初期化）すると、約 2 倍の容量増やすことができます。

MD(80 分)は 177MB の容量を持ちますが、Hi-MD 規格でフォーマットすると 305MB となります。さらに Hi-MD 専用の MD なら 1GB の容量になります。

Hi-MD に対応したコンポはそれほど多いとは言えず、機種はやや少なめです。

MD コンポ

MD コンポとは、ソニーが開発した MD(Mini Disc)に対応したコンポのことです。MD は CD に比べ小さく持ち運びに便利であり、簡単に CD などから MD へ録音ができます。よって MD コンポは各家庭に広く普及したと思います。最近は HDD やメモリーカードなどに対応した機種が目立ってきましたが、まだまだ MD コンポの人気は高いです。MD コンポは MD のみに対応していることは少なく、まず CD は対応しています。他にラジオやカセットなどにも対応している場合が多いです。

CD コンポ

CD コンポとは、CD に対応したコンポのことです。CD のみではなく、ラジオやカセットにも対応した CD コンポもよく見られます。最近は HDD やメモリーカード、MD などに対応したコンポが多くなりましたので、全体的にみると CD コンポの機種は少なくなりました。しかし、お手ごろな価格な CD コンポから、音質にこだわった CD コンポ、スリムな壁掛けタイプの CD コンポまで販売されており、まだ売れているコンポです。

さらにコンポには、３種類の構成があります。

必ずしもスピーカーは付属しているというわけではありません。

コンポの構成をチェック

コンポには、プレーヤーとプリメインアンプが1つの筐体におさまったものや、さらにスピーカーまで一体化したもの、スピーカーは別途用意が必要なものとさまざまなタイプがあります。

セパレート	一体型	スピーカー別売り
プレーヤーとプリメインアンプが1つの筐体におさまったものと、スピーカーを組み合わせたタイプです。プレーヤー・アンプ部とスピーカーをスピーカーケーブルで接続する必要があります。	プレーヤーとプリメインアンプ、スピーカーが一体化したタイプで、ケーブル接続不要で音楽再生が楽しめます。さらに、奥行きが10cm程度の薄型ボディで設置しやすい製品もあります。	プレーヤー・プリメインアンプ部だけのタイプで、FM/AMチューナーを搭載した製品の場合「レシーバー」とも呼ばれます。条件があえば、異なるメーカーのスピーカーと接続して楽しめます。

【動作品でもジャンクの理由】

リモコンなど付属品の欠品でもジャンクとされています。

【主なメーカー】

オンキヨー

ソニー

パイオニア

パナソニック

JVC ケンウッド

ヤマハ

TEAC

【動作確認】

CD、MD、カセットテープの再生、録音を確認します。再生されない場合は各クリーニンブメディアで改善します。

【横流しキーワード】

再生、録音できました。

【必要な付属品】

本体、スピーカーコード、スピーカー、ＡＭアンテナ、ＦＭアンテナ、リモコン

これらの付属品があればよいです。

ＦＭアンテナやＡＭアンテナは最悪なくても問題はありません。

(33) ＩＣレコーダー

【横流し安全度 80%】

【商品詳細】

IC レコーダーは、会議室で録音するのに使用していたり、語学学習、コンサートの録音まで、多様なニーズがあります。地味な家電ですが、年間 100 万台以上コンスタントに売れているそうです。

それぞれのどのような用途に使うかを把握しておくことで

仕入れして販売する際も自信を持って販売できます。

会議・商談・一般タイプのＩＣレコーダー

会議や講演、商談、口述などを録音する場合、通常タイプの IC レコーダーを選びましょう。価格は 3,000 円～1 万円ほどです。5,000 円を超えてくると、機能も充実し、使い勝手がよくなってきます。

バンドの生演奏やコンサートの録音タイプのＩＣレコーダー

楽曲や自然の音を高音質で録音するならリニア PCM 形式で録音できるタイプを選びましょう。

PCMとは音声を非圧縮で記録する方式で、臨場感のある高音質録音が可能です。近年ではハイレゾ音質での録音に対応したモデルも登場しています。

価格も通常のＩＣレコーダーと比べると価格は高めです。

【動作品でもジャンクの理由】

年式の古いも、充電ケーブルなど付属品がないもの、スペックが低いもともと安価な機種はジャンク品としてあります。

【主なメーカー】

・オリンパス

・ＳＯＮＹ

・パナソニック

・ＴＡＳＣAM

・ＺＯＯM

・ベゼトジャパン

【動作確認】

録音、再生を確認します。

【横流しキーワード】

再生しました。

【必要な付属品】

本体のみで問題ありません。

（34）ラジカセ

【横流し安全度 40%】

【商品詳細】

ラジカセは、カセットデッキ内蔵のポータブルラジオのことを言いますＣＤプレーヤーもあると、「ＣＤラジカセ」といいます。

またＳＤカード・ＵＳＢメモリーに対応しているものハイレゾ対応している製品またはワイドＦＭに対応している商品は高値で取引されています。

現在では生産終了になっているＭＤが対応しているラジカセも

高値で取引されています。

ハイレゾがわからない方はこちらを参照してください。

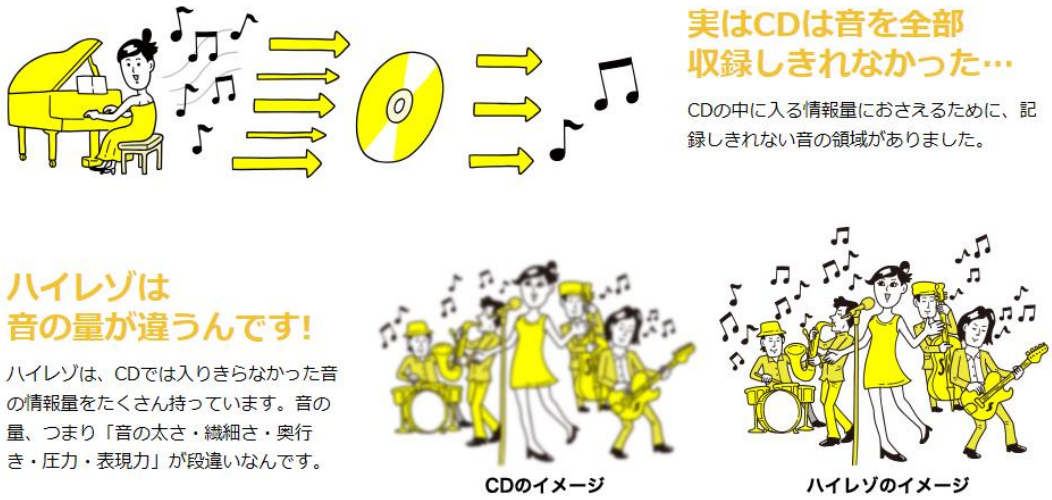

ワイドＦＭがわからない方はこちらを参照してください。

【動作品でもジャンクの理由】

リモコンなど付属品の欠品でもジャンクとされています。

【主なメーカー】

・東芝

・ＳＯＮＹ

・コイズミ

・パナソニック

・オーム電機

・ＪＶＣ

【動作確認】

CD、MD、カセットテープの再生、録音を確認します。再生されない場合は各クリーニンブメディアで改善します。

【横流しキーワード】

再生、録音できました。

【必要な付属品】

本体、電源コード、リモコン

（35）ＤＡＴデッキ

（横流し安全度 20%）

【商品詳細】

音が良いということで今でも非常に人気があるＤＡＴデッキ。

現在、この商品も生産が終了しているので中古で購入するのがメインとなります。

ただ、残念なことにアマゾンではほとんどカタログなかったりするのと種類が少ないので販売先としては、少々微妙。

ヤフオクの方が、需要があり売れる傾向にあります。

【動作品でもジャンクの理由】

メディアが無くみチェックなものがジャンクとされています。

【主なメーカー】

・ＳＯＮＹ

・パイオニア

【動作確認】

録音、再生を確認します。

【横流しキーワード】

再生、録音できました。

【必要な付属品】

本体、電源コード、オーディオケーブル、リモコン

（36）ＣＤＪ

【横流し安全度 30%】

【商品詳細】

パーティーDJ や、ハウス・テクノの DJ に多いのが、CDJ というスタイルです。

CD に音源を焼いて、CDJ という機材に CD を読み込んで DJ プレイを行います。

ＤＪをするのに必要な機材は下記になりますので合わせてミキサーやＤＪのヘッドホンも仕入れるというのもアリです。

ＤＪの基本のセットを記載します。

・ターンテーブルかＣＤＪ×２

・ミキサー

・ＡＶ入力端子が付いたコンポ（音をだすだけならスピーカーでも）

・ヘッドホン

・それぞれをつなぐケーブル

特に高額の商品は、ミキサーが一体型になっている高値で販売されています。

【動作品でもジャンクの理由】

音響製品は店舗でも細かい動作確認ができないので通電のみジャンク品とされています。

【主なメーカー】

・パイオニア

・デノン

・numark

・テク二クス

【動作確認】

CD を再生してクラッチが効くかを確認します。物理的に壊れている商品も多いので外観はよく確認します。

ＣＤの音飛びは市販のレンズクリーナー改善です。

クラッチ部分にベタツキがある機種も多いです。ベタツキはラベルはがしで拭くとキレイに落ちます。

【横流しキーワード】

再生しました。

クラッチ効きました。

【必要な付属品】

本体のみで出品可能です。

（37）シュレッダー

【横流し安全度 80%】

【商品詳細】

シュレッダーにも種類があります。細断サイズ、細断対応メディア（紙、CD/DVD、FD、カード）ダストボックス容量（本体サイズ)、細断枚数、連続使用時間です。

数種類あるので詳しくはこちらをご覧ください。

また、ＣＤやＤＶＤ、クレジットカードを細断できる機種の方が高値で取引されています。

業務用のシュレッダーは、非常に人気があるので業務用の商品を仕入れするのも悪くないと思います。

仕入れすべき商品は最低での電動のものにすることをお勧めいたします。

【動作品でもジャンクの理由】

購入者が限定されるのでジャンク品として投げ売りされています。

サイズによっては展示スペースの関係でジャンクともなります。

【主なメーカー】

・アイリスオーヤマ

・GBC

・フェローズ

・サンワサプライ

・明光商会

・ＫＯＫＵＹＯ

【動作確認】

電源を入れて実際に紙を裁断してみます。

【横流しキーワード】

通電しました。

モーター回りました。

（38）電話機

【横流し安全度 80%】

【商品詳細】

ＦＡＸ機能や迷惑防止機能を搭載した製品が人気です。

また、子機が付属しているモデルが人気なのは言うまでもありません。

【動作品でもジャンクの理由】

年式が古いためにジャンク品とされています。

また親機がないと接続設定ができないためという理由もあります。

【主なメーカー】

パナソニック

シャープ

パイオニア

【動作確認】

電話線につないで通話確認します。

固定電話の回線が無い場合は通電のみ確認になります。液晶の表示、

子機がある場合は子機との接続を確認しましょう。

【横流しキーワード】

通話できました。

【必要な付属品】

親機本体、子機本体、子機充電池、子機充電機

これらは必要です。

（39）子機

【横流し安全度 90%】

【商品詳細】

電話機の子機は非常に需要があります。

中古やジャンクで、購入する際は本体、充電機、電池パック

これらがきっちり付属しているか確認いたしましょう。

最悪、電池パックは欠品していても

別売りで購入できるので問題はありません。

また、充電しても電源が入らない場合は、電池パックが消耗している可能性があります。

ヤフオクでまとめて販売されているケースがあるので

そのような商品を買うのが面白いと思います。

【動作品でもジャンクの理由】

親機との通信が未確認、バッテリーパック欠品のためジャンクとされています。

【主なメーカー】

・パナソニック

・シャープ

・パイオニア

【動作確認】

充電して起動するか確認します。充電スタンドが欠品の場合は別途用意する必要があります。充電されない場合、バッテリーパック欠品の場合は別途バッテリーパックも用意します。

汎用で入手可能です。

親機との通信も確認できればより良いですが、子機単体の場合は親機をサーチしたところで良しとします。

【横流しキーワード】

充電できました。

通信できました。

【必要な付属品】

本体、子機充電池、子機充電機、この３点は必ず必要なので

揃えましょう。

（40）リモコン

【横流し安全度 80%】

【商品詳細】

リモコンは単体のみで販売されていたり、本体と一緒に販売されています。

中には、本体の相場よりもリモコンの方が価値が高い製品もあります。

リモコンが高額で売れるような製品は

・カーナビ用のリモコン

・エアコンのリモコン

・レーザーディスク用のリモコン

・ブルーレイのリモコン

・ＤＶＤ・ＨＤＤレコーダー系のリモコン（シャープが特に高い）

・高額オーディオの類のリモコン

・プロジェクター用のリモコン

これらのリモコンが高値で取引されている傾向にあります。

また、ヤフオクなどのオークションで大量にまとめて販売されていることも多いのでまとめて一気に買うのもありです。

【動作品でもジャンクの理由】

動作未確認のためジャンク

【動作確認】

本体の機器がなくてもリモコンだけで動作確認は可能です。

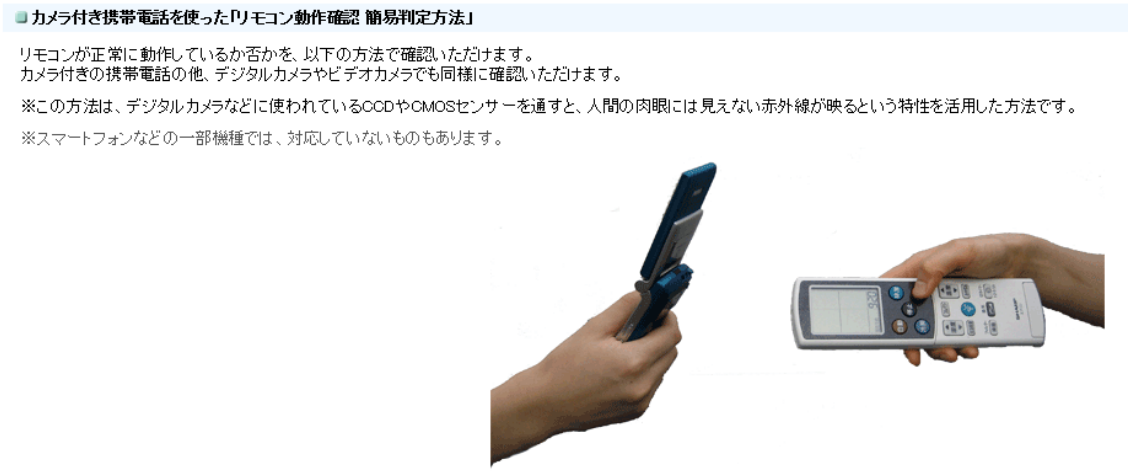

確認方法

1. 携帯電話を「カメラモード」にします。
2. リモコンの先端(送信部分)をカメラ(携帯電話のレンズ部分)の方へ向けます。
3. 携帯電話の画面にリモコンが映っていることを確認します。
4. リモコンをカメラ方向に向けたまま、リモコンのボタン(運転ボタン等)を押します。
5. リモコンが正常に動作し、赤外線信号を送信している場合は、カメラに映ったリモコンの送信部分が白く光ります。(カメラによっては、紫に見えるものもあります。)

※ 画面だけで確認できますので、シャッターを切る(写す)必要はありません。

【横流しキーワード】

操作できました。

反応しました。

【必要な付属品】

リモコン本体のみで可能です。

（41）エフェクター

【横流し安全度 95%】

【商品詳細】

エフェクターの部品が壊れてしまっているなんて事はほとんど無いと思っていただいてかまいません。余計な負荷をかけない限り細かい部品などは相当壊れないものです。

ボスのエフェクターやチューナーで、下記のような症状が発生する場合は、故障の可能性は極めて少ないです。

・Check LED が薄っすらとしか点灯しない

・Effect ON/OFF が出来ない

・音切れがする

・ノイズが出るようになった

・誤動作する

これは故障ではなく、電池切れもしくは指定以外の AC アダプタを使用されていることが原因で症状が発生しているものが多数あります。

特に多いのがＡＣアダプタを指定意外のものを使用したり 9Ｖなのに 12Ｖのアダプタを使用していたり、センターマイナスのアダプタで使わないといけないものが、センタープラスのアダプタを使用していたり・・・・

また、ガリが発生するものでも基本エフェクターを使う方は自分で調整して使うのが一般的なのでそれほど気にせずに仕入れしてもらえれば大丈夫です。

このように不具合というものはほとんど起こらないものが特徴なのがエフェクターです。

【動作品でもジャンクの理由】

音響製品は店舗でも細かい動作確認ができないので通電のみジャンク品とされています。

【主なメーカー】

BEHRINGER

BOSS

ARION

TC ELECTRONIC

Line6

【動作確認】

ギターなどの機材につないで音が変化するか確認します。

【横流しキーワード】

エフェクト効きました。

【必要な付属品】

本体のみで出品可能です。

（42）ミキサー

【横流し安全度 80%】

【商品詳細】

ミキサーはマイクや楽器からの入力信号を混ぜあわせ、音量や定位などを調整し、混ぜ合わせた信号をレコーダーやパワーアンプに伝達する、音響機器全体の司令塔としての重要な役割を果たします。

ミキサーは、パーソナルユースからレコーディングスタジオ、コンサート会場、劇場、放送局など幅広い用途に応じて、機能を絞った小型のものから、多入力を誇るもの、イコライザーやエフェクターなどを装備したもの、パワーアンプまで搭載したモデルなど、種類は様々。

また最近では、PC と接続するための USB 端子を装備し、オーディオインターフェイス機能を兼ね備えたモデルなど色々とあります。

ミキサーの種類は大きく分けて３種類です。

アナログミキサー

一般的なミキサーの大半を占めるアナログミキサーは、入力された音声信号をアナログのまま、音量や音色を調整し出力することができます。デジタルエフェクトやUSBオーディオインターフェイスを搭載した商品もあります。

デジタルミキサー

入力した音声信号をデジタル変換（A/D）し、デジタルデータとして処理を行います。本体サイズは小さいですが、多トラック（24/48）を同時に再生することが可能です。また、デジタルレコーダーやプロセッサからのデジタル信号を直接入力することもでき、音質が劣化しないので、オーディオの現場で普及しています。フェーダーやイコライザー、AUX の送り量までも記憶するなど、自分の使いやす

いようにメモリーが可能です（一部製品には搭載されていないので注意が必要）。

パワードミキサー

ミキサーとしての機能はアナログミキサーと同じですが、パワーアンプを内蔵しており、SR スピーカーを直接接続することができます。
セッティングがシンプルになる為、小 - 中規模のカラオケ、コンサート会場で重宝されています。
スピーカー接続端子として、スピコンやフォン端子を備えています。
ヤフオクなどでリサーチする際のキーワードとしてもこの 3 つは非常に役に立ちます。

【動作品でもジャンクの理由】

音響製品は店舗でも細かい動作確認ができないので

通電のみジャンク品とされています。

【主なメーカー】

・ヤマハ

・ローランド

・ＭＡＣＫＩＥ

・ＡＬＬＥＮ＆ＨＥＡＴＨ

・オーディオテクニカ

【動作確認】

機材につないで音が変化するか確認します。

【横流しキーワード】

動作しました。

【必要な付属品】

本体、ＡＣアダプターが必要です。

（43）マイク

【横流し安全度 80%】

【商品詳細】

ライブやレコーディングにおいて、ヴォーカルやギターアンプ、ドラムの音を PA から出したり、録音するためには

「マイク（マイクロフォン）」が必要です。

またマイクにも色々な種類があるのでそれを解説していきます。

ダイナミックマイク

コンデンサマイク

コンデンサマイクとダイナミックマイクのおおまかな特徴としては

・ダイナミックマイク：電源不必要、丈夫で比較的湿度に強い、感度が低い、⇒比較的安価

・コンデンサマイク：電源必要、振動や湿気に特に弱い、感度が高い、⇒比較的高価

【動作品でもジャンクの理由】

音響製品は店舗でも細かい動作確認ができないので通電のみジャンク品とされています。

【主なメーカー】

・オーディオテクニカ

・ＳＯＮＹ

・ＳＨＵＲＥ

・ゼンハイザー

・パナソニック

【動作確認】

アンプにつないで音が出るか確認します。

【横流しキーワード】

音出ました。

【必要な付属品】

本体のみで問題なく出品できます。

（44）ＡＣアダプタ

【横流し安全度 85%】

【商品詳細】

ＡＣアダプタは、色々な種類がありＴＶゲームに使うものから

楽器に使ったり用途は色々とあります。

特にパソコンで使うＡＣアダプタは何個も持っておくと便利な事か

らアマゾンで購入される方も非常に多いです。

また、特徴としてＡＣアダプタが大きいものは比較的高値になって

いるものが多いです。

また、ソニー、ビクターは純正品が好まれ需要があり、ＩＯＤＡＴＡなどの汎用品も需要があります。

工具類のＡＣアダプタも高値になる傾向にあります。

また、物理的に壊れにくい製品でもあり、店舗や電脳でも

両方で仕入れできることが魅力的な部分です。

【動作品でもジャンクの理由】

本体がないので動作未確認としてジャンクになっている。

【主なメーカー】

ソニー

ビクター

ＩＯＤＡＴＡ

マキタ

リョービ

【動作確認】

電源を差し込んでテスターで確認します。

【横流しキーワード】

電源入りました。

【必要な付属品】

本体、電源コード（あればなお良い）で問題ありません。

（45）電池パック・充電池・バッテリーパック

【横流し安全度 90%】

【商品詳細】

携帯やカメラの電池パックは消耗品なので何度も買う傾向あります。

店頭では１０８円程度から売られていることも多く、アマゾンで

２０００円以上になる商品もあります。

電池パックの種類としては

・ＣＤ・ＭＤプレーヤーの充電池
・スマホ・携帯の電池パック
・電話子機の電池パック
・カメラの電池パック
・ゲーム機のバッテリーパック
・パソコンのバッテリーパック

【動作品でもジャンクの理由】

本体や充電器が無いため動作確認出来ずに未チェックジャンクとなっています。

【動作確認方法】

本体、充電器を用意して確認します。

また、電池パックの電気をチェックする機器も販売しているので

それを用意するのもありです。

【横流しキーポイント】

充電できました。

【必要な付属品】

本体のみで出品が可能です。

（46）空気清浄機（除湿機・加湿器含む）

【横流し安全度 85%】

【商品詳細】

空気清浄機を持っている家庭の割合は約 65%で、ほとんどの家庭が持って言えるとも言います。

最近の空気清浄機は高額なものが多いためなかなか購入できない。

と言ったケースもあり、リサイクルショップで安く買えるならそれでもいい。こういう方が非常に多いのも理由の１つです。

最近の、空気清浄機は、加湿器や除湿機能が付属したモデルが多く出てきています。特に、このような製品は人気です。

仕入れするときの注意点としては、フィルターが寿命であるか、
ヨゴレがどれくらいあるか、給水タンクに水は入っていないか。
この辺りをしっかりと確認していただきたいと思います。

【動作品でもジャンクの理由】

年式が古い機種はジャンク品と投げ売りされる傾向にあります。

【主なメーカー】

・シャープ（プラズマクラスター）

・パナソニック（ナノイー）

・ダイキン（ストリーマ）

【動作確認】

電源を入れて送風されるか確認します。

また、動作などで不明な点などはメーカーの故障診断という

サービスがあるのでそれを使えば改善される場合があります

↓↓↓

https://cs.sharp.co.jp/trouble_check/div/air_purifier/navi_top.html?_ga=2.91232538.1636430534.1504235517-1322284539.1400568754

【横流しキーポイント】

通電確認しました。

風吹いてました。

【必要な付属品】

本体のみで問題ありません。

（47）電卓

【横流し安全度 70%】

【商品詳細】

電卓はまず、大きく分けて６種類から構成されます。

・卓上電卓

一般的な電卓。机上使用に適した大型タイプや片手持ちにも対応したタイプなど幅広い品揃え。

販売価格も２０００円までのものが多い。

・関数電卓

土地家屋調査士試験対応など業務用としてののニーズにも応える関数電卓。

また関数電卓の中にはポケットコンピューター（通称ポケコン）と呼ばれるものがあります。

ポケコンは高値で取引されている傾向にあるのでリサーチしてみましょう。

・実務電卓

経理・会計実務担当の方におすすめな電卓。

特に税計算できるタイプの電卓が高値になっています。

・金融電卓

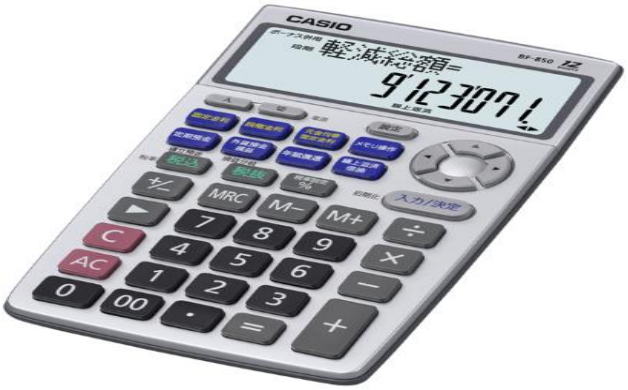

金利の計算が簡単。ローンのシミュレーションにもおすすめの電卓。

金融電卓は電卓でも平均５０００円以上の製品が多いので

しっかりとリサーチすれば利益が出る商品を探せる事は間違いない

でしょう。

・小型電卓

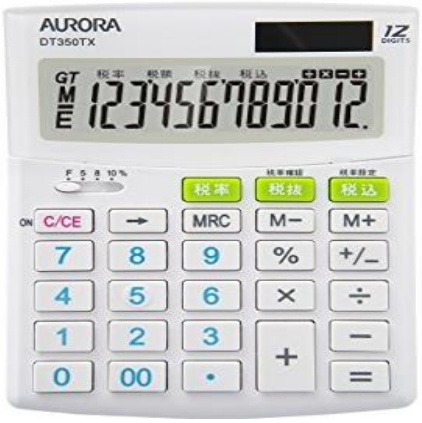

持ち運びに便利な小型の電卓。机上でもスペースを取らない人気のサイズ。

比較的単価が安いものが多い。ほとんどリサーチしなくても良いジャンルでもあります。

・プリンタ電卓

計算結果やプロセスを紙にプリントアウトできる珍しい電卓です。

価格も高値なものが多いのであればリサーチをしてみましょう。

【動作品でもジャンクの理由】

高機能な電卓ほど動作確認の手間を省くためにジャンクとされている商品が多いです。

【動作確認方法】

電源を入れて液晶のドット抜けは確認しましょう。電卓の不具合の９割は電源入らないか、ドット抜けです。

【横流しキーポイント】

表示確認出来ました。

【必要な付属品】

本体のみで問題ありません。

（48）裁断機（ディスクカッター）

【横流し安全度 95%】

【商品詳細】

裁断機にはいくつかのタイプがあります。

ディスクカッター

円形の刃で切断するタイプです。

刃がセットされたスライダー部分を前後に動かすことで用紙を

カットします。

ディスクカッターは、一度に切断することができる枚数は少なめですが、手軽に使え、価格も安いものが多く、あまり沢山の量の自炊ができなくなっています。

大型裁断機

特に決まった名称はありませんが、ここではレバーやハンドルを押し下げることで用紙を切断する大型の裁断機のことを指しています。

大型裁断機は、一度に多くの枚数を切断することができますが、サイズや重量が大きくなります。

価格も高いものが多いです。

多量の自炊を行う場合でも裁断にかかる手間を最小にできます。

押し切り型

これも決まった名称ではありませんが、レバーと刃が一体になったタイプです。企業などで使用されていることも多いタイプですが、このタイプの裁断機はあまり多くの枚数を裁断できない場合が多いです。

【動作品でもジャンクの理由】

店舗で裁断する用紙を用意できずに未チェックとされて出品させています。

【主なメーカー】

・カール

・プラス

・DURODEX

・コクヨ

・ＳＡＮＷＡ

・ナカバヤシ

【動作確認方法】

用紙を用意して裁断してみます。故障があれば大抵物理的な故障なので仕入れる前に状態を確認して目立つ傷みが無ければ未チェックでも出せる商品です。

【横流しキーポイント】

肉眼で確認して傷みが無いこと

【必要な付属品】

本体、刃があれば問題なく出品可能です。

（49）ラミネーター

【横流し安全度 80%】

【商品詳細】

一般的に、ラミネーターは「カードサイズ」、

「A4 サイズ」、「A3 サイズ」の 3 タイプがあります。

A3 対応までしているものはこの３種類の中で１番高いです。

またカードサイズのものも人気があります。

【動作品でもジャンクの理由】

別途ラミネートを用意しないと動作確認出来ないのでジャンクとして出品されています。

【主なメーカー】

・アイリスオーヤマ

・アスカ

・サンワダイレクト

・ナカバヤシ

・フェローズ

【動作確認方法】

ラミネートを用意できれば良いのですが、無い場合は電源を入れて定着ローラー（オレンジのローラー）が暖かくなるかを確認します。

【横流しキーポイント】

温まりました。

【必要な付属品】

本体のみで大丈夫です。

（50）ミシン

【横流し安全度 60%】

【商品詳細】

布などを縫うための機械であるミシンは、内蔵したコンピューターでミシンのさまざまな動作を制御（マイコン制御）するコンピューターミシンや、針の動きのみを電子制御する電子ミシン、かがり縫

い専用のロックミシン、刺繍（しゅう）に特化した刺繍ミシンの 4 種類に分けられます。

また、フットペダルはもともと付属しているモデルも
あれば付属していないモデルもあるので別売りで販売することも可能です。

・コンピューターミシン

大きな特徴としては、ボタンやモニタで操作全般が簡単に行えて、初心者も安心できるのがコンピューターミシンの特徴です。
価格も電子ミシンよりも高く取引されています。

電子ミシン

コンピューターミシンとは違い、針の上下運動だけを電子制御するのが電子ミシンです。

価格も手ごろなものが多いのが電子ミシンです。

ロックミシン

余分な布端を切り揃えながら、布の端がほつれないように縫い合わせる「かがり縫い」（ジグザグに縫うこと）専用ミシンです。

ロックミシンは数はそんなに多くはないですが価格は高いです。

重さもありますが利益もしっかりと取れることが多いです。

刺繍ミシン

刺繍縫い用のミシンです。

キャラクター柄や文字なども、図案どおりにグラフィカルな刺繍が可能です。

コンピューターミシンに刺繍機能を追加した機種もあります。

全体的に販売されている個数も少ないですが、商品単価も高く人気な商品が多いです。

【動作品でもジャンクの理由】

細かい動作確認が出来ないのジャンクとして出品されています。

【主なメーカー】

・ブラザー

・ジャノメ

・ＳＩＮＧＥＲ

・ジャガー

【動作確認方法】

１番は１度縫ってみるのが良いのですがそれをしているとかなり時間がかかってしまいます。簡易チェックになりますが針が動いた崖の確認でも出品できます。

【横流しキーポイント】

針動きました。

【必要な付属品】

本体、ＡＣアダプター、ボビンは最低でも付属させれば出品可能です。

（51）インクカートリッジ

【横流し安全度 99%】

【商品詳細】

インクカートリッジはプリンタや複合機に使うもので消耗品として使われます。消耗品ゆえ定期的に売れるのも魅力です。

期限が切れているインクや箱のパッケージがないインクは

新品としては販売できませんが、中古品として販売することはできます。

互換インクを使用するよりも純正インクを使えるなら

「期限が切れていても安く買える方がいい」

このような方もかなりいます。

なので中古品として販売しても売れるので安心して仕入れて下さい。

特にA3プリンタで使用するインクで

８色対応の物は価格も高いです。

また、ヤフオクでは処分などで大量に投売りされていることも

ありますので必ずチェックしましょう。

また、単品のインクを４色・６色合わせてセットで販売することも

非常に面白いので是非チャレンジしてみてください。

これを単品で６色そろえる。

各色６色そろえると

【ＩＣ6ＣＬ50】

と同じになります。

【動作品でもジャンクの理由】

期限切れのため

【お勧めメーカー】

・キャノン

・エプソン

・ＨＰ

【動作確認方法】

開けることが出来ないので動作確認は出来ない商品です。

【横流しキーポイント】

未開封であること

【必要な付属品】

本体のみです。

（52）トナーカートリッジ

【横流し安全度 99%】

【商品詳細】

レーザープリンタで使用するトナーです。

一部のメーカーを除いて２００８年頃から使用期限の表示から、製造年月日に変更されました。

つまり、２００８年以前に製造されたものに関しては、使用期限が記載されているという事になります。

ですので現在のトナーは製造年月日になります。

メーカー使用推奨期限は、基本的に３０か月です。

だからと言って新品未開封であれば新品で出せないというわけでは

ありません。

また、ＯＫＩというメーカーが出しているトナーに関しては

使用推奨期限は設けられてないのもしっかりと覚えて

おいてください。

また、メーカーごとにどこに記載されているか確認してください。

・キャノントナー

■ キャノン　EP－86の場合
【製造年月日】

■ 左下のラベルに
印字されています。

・エプソントナー

■エプソン
LPCA3ETC5シリーズの場合
【製造年月日】

■外箱側面のラベルにあります。

■ 年月日は画像の通りです。

・ブラザー

■ ブラザー トナーカートリッジ
TN-195Yの場合

QRコードのついた小さいラベルを
お探し下さい。

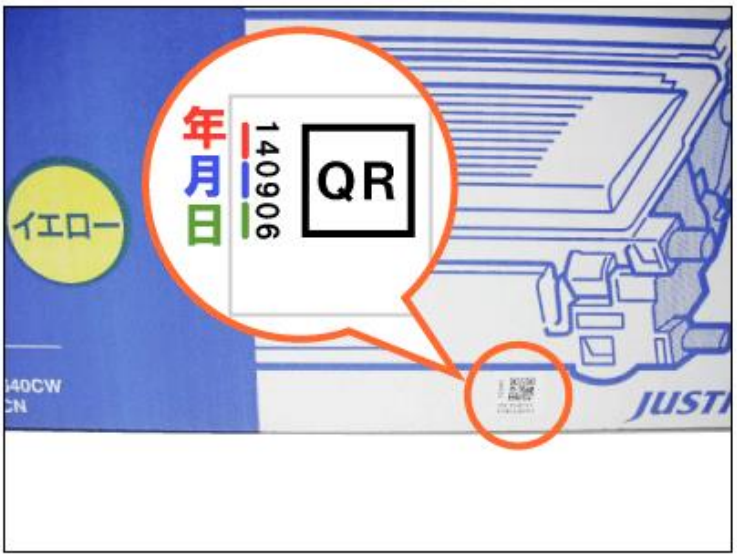

■ 外箱に印字されています。

・リコー

■リコー イプシオ
タイプ9800の場合

【製造年】

■ 外箱に印字されています。

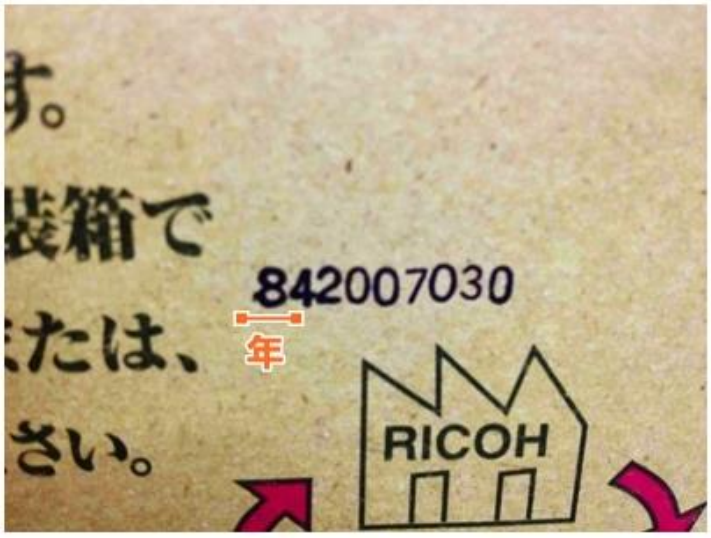

■ 製造年は画像の通りです。
【2008年】

・ゼロックス

■ ゼロックス
CT200612の場合
【推奨使用期限】

■ 外箱側面のラベルにあります。

・カシオ

■ カシオ
N30－TSC－Gの場合
【製造年月日】

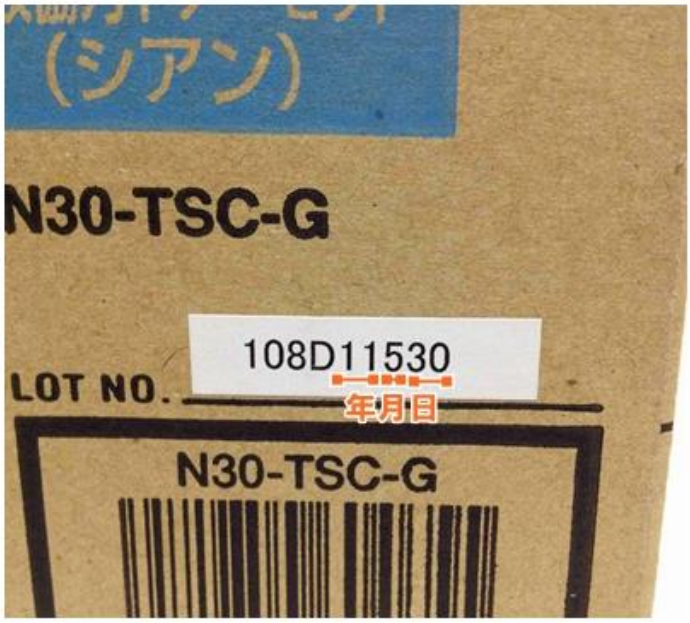

■ 外箱側面のラベルにあります。
【2011年5月30日】

・ＮＥＣ

■ NEC PR-L9300C-19
大容量トナーカートリッジ（ブラック）の場合
【製造年】

■ ラベルの頭6桁が「製造年月日」になります。
なので上記写真のトナーの製造年月日は「2009年9月15日」となります。

・シャープ

■シャープ MX-31JTCAの場合
【製造年】

■頭文字「1」が「2011年」という意味です。
なので、上記写真のトナーの製造年月日は「2011年」となります。
。

・ＯＫＩ

■沖　TNR-C3CY2-1の場合
【製造年】

■下6桁の頭2桁が「製造年・月」になります。
なので、上記写真のトナーの製造年月日は「2013年5月」となります。。

・富士通

■ 富士通 プロセスカートリッジ
LB319Bの場合

箱の側面の下部をご覧下さい。

■ 有効期限の欄に印字されている数字となります。
なので写真のトナーの有効期限は「**2016年11月**」となります。

【動作品でもジャンクの理由】

期限切れ、動作確認が出来ないため。

【動作確認方法】

未開封のため動作確認出来ません。

【横流しキーポイント】

未開封であること。

【必要な付属品】

本体のみで大丈夫です。

（53）番外編として生活家電系の未チェックでいけるジャンク品

【横流し安全度 95%】

電子レンジ・オーブン

炊飯器・精米器

トースター

電気ケトル・ジャーポット

コーヒーメーカー・電動ミル

ミキサー・カッター

ホームベーカリー

ホットプレート・グリル鍋

IH 調理器

ガステーブル・コンロ

もちつき器

ホットサンド・ワッフルメーカー

スチームクッカー

生ごみ処理機

食器洗い乾燥機

ワインセラー

etc

これらの商品は基本的に動作確認されずにジャンク品として激安で並んでいることが多い商品です。

では、なぜこれらの商品がジャンク品として並んでいるのか？？

もちろん汚れや傷など付属品が欠品しているという理由もあるのですが一番の理由はこれです。

これらの商品は特に店舗では具体的な検品ができないからです。

例えば、炊飯器をきちんと動作確認をしようとするならば

実際にお米を炊かないといけません。

ホームベーカリーはパンを作る機械なので

実際にパンを作ることができるところまで

確認しないといけないです。

ミキサーなら食品を入れて実際に果物や野菜がミサシングできるか

確認しないといけないですよね。

生ごみ処理機も下記の札の記載がある通り実際に

確認できません。

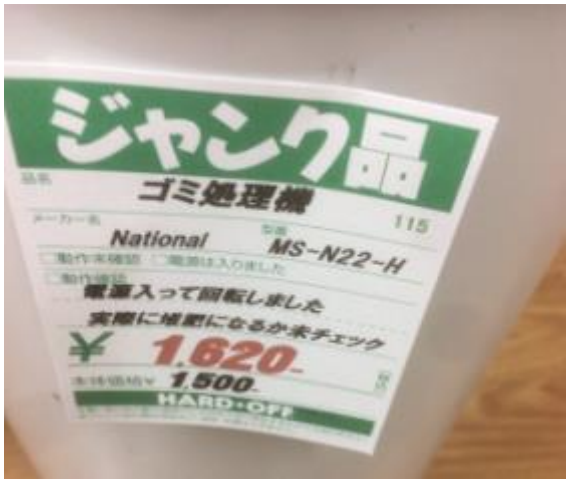

これらの商品が店頭でそこまで動作確認をすることはできないのは

わかりますよね？？

だからジャンク品として販売されていることが多いんです。

だからこのジャンルでは

「通電しました」

この表示がされている札を見つけたら購入しても不具合がない可能性が非常に高いです。

もちろん100%を保証することはできませんが、

90%は安心できますね。

特にこのジャンルは検品も簡単ものが多いので

初心者でも安心して取り組めるので是非実践してみてください。

第７章　出品する際のコンディションについて

自分が買った商品を出品する際にどのコンディションのレベルで出していいかわからない・・・

こんな方も多いと思います。

まずはアマゾンの規約を見て最低限のルールを確認いたしましょう。

中古品として出品するには、下表を 参考にコンディションを選択してください。なお、コンディションの判断基準としている先頭行横列に並んでいる「商品の使用状態」や「商品本体・同梱品・部 品・パーツの汚れ/傷」などの各条件にあてはまるコンディションが異なる場合は、その最も悪いコン ディションに合わせて選択し、詳細な状態をコンディション説明にて記載してください。また、そのコンディションが伝わる画像を登録することをお勧めします。

新品として出品するには、以下に例示するようなケースを含め、商品の 状態については必ずコンディション欄に具体的に記述してください。記述がない／できない場合には、中古品としての登録をお願いいたします。また、メーカー が定める保証期間が既に始まっている、もしくは終了している場合も、中古品として登録をお願いいたします。

コンディション	商品の使用状態	商品本体・同梱品・部品・パーツの汚れ/傷	新品販売時の同梱品(説明書含む)	新品販売時の部品・パーツの有無	製品保証および動作保証
新品	未開封・未使用	全くない	全てあり	全てあり	通常のメーカー保証あり（メーカーの定める保証期間が既に始まっている、もしくは終了している場合は、新品登録不可）
再生品	再生後未使用	基本的に全くない（再生過程で除去しきれなかったものは除く）	独自に同梱されるもの(コンディション説明文で要説明)	独自に同梱されるもの(コンディション説明文で要説明)	あり（保証内容・期間は独自設定可能）
ほぼ新品	使用少(見た目は使用済みであることがわからない程度)	全くない	全てあり	全てあり	メーカー保証が切れている場合、最低30日間の動作保証必須。(30日以内に動作しなくなった場合は返品の受け入れ必要)
非常に良い	使用少	少	新品販売時の本体の主要な仕様を変更しない範囲で、一部欠品はあるが商品の使用に全く支障なし	新品販売時の本体の主要な仕様を変更しない範囲で、部品交換や一部欠品はあるが商品の使用に全く支障なし	メーカー保証が切れている場合、最低30日間の動作保証必須。(30日以内に動作しなくなった場合は返品の受け入れ必要)
良い	使用多	多	新品販売時の本体の主要な仕様を変更しない範囲で、一部欠品はあるが商品の使用に全く支障なし	新品販売時の本体の主要な仕様を変更しない範囲で、部品交換や一部欠品はあるが商品の使用に全く支障なし	メーカー保証が切れている場合、最低30日間の動作保証必須。(30日以内に動作しなくなった場合は返品の受け入れ必要)
可	使用多	多	新品販売時の本体の主要な仕様を変更しない範囲で、一部欠品はあるが商品の使用に全く支障なし	消耗部品の交換をしていないために使用に一部制限があったり、使用上の工夫が必要	メーカー保証が切れている場合、最低30日間の動作保証必須。(30日以内に動作しなくなった場合は返品の受け入れ必要)
出品不可	―	使用に支障のある傷	欠品があり、単体で商品としての使用が不可能	部品交換をしていない、または消耗部品の交換をしていないために商品単体での使用が不可能	なし

・付属品がすべてある場合。

・箱あって状態がきれい。

この場合はしっかりと状態を具体的に記載することで

最低価格よりもかなり高い価格で販売することができます。

特に新品をメインにされていた方は中古の商品の価格の付け方で悩

まれる方も多いですが、まず初めはライバルが出している

コンディションと同じ価格に合わせてみましょう。

そこから慣れていけば適正価格で出せるようになるでしょう。

第８章　最後に

このマニュアルでは商品ごとの不良品リスクやどのどういう商品を
扱えば利益が取れやすいかをメインにお伝えさせていただきました。
正直、ジャンク品と聞いたあなたは難しく感じていたかも
しれません。

しかし、このマニュアルに沿ってしっかりと行動してもらえれば
今まで仕入れできなかった商品が買えるわけです。

是非、実際に行動してみて、不明点が
あれば再度教材を読み直してください。
そこに答えはあります。

誰がやっても結果が出ると断言できます。

是非この教材に記載されていることを参考に行動してみてください。

それが１歩になりあなたに自信が付きます。

それでは

皆さんが稼げるよう心から成功をお祈りいたします。